



MUNICIPIO DE COYOMEAPAN  
Puebla

Estado de Flujos de Efectivo  
Del 01/ene/2021 Al 28/feb./2021



Usr: supervisor  
Rep: rptEstadoFlujosEfectivo



Fecha y hora de Impresión | 21/jun./2021  
11:37 a. m.

Concepto	2021	2020
<b>FLUJOS DE EFECTIVO DE LAS ACTIVIDADES DE OPERACIÓN</b>		
<b>ORIGEN</b>	<b>\$12,290,079.63</b>	<b>\$108,586,533.17</b>
ENDEUDAMIENTO EXTERNO	\$0.00	\$0.00
IMPUESTOS	\$1,610.00	\$29,694.00
CUOTAS Y APORTACIONES DE SEGURIDAD SOCIAL	\$0.00	\$0.00
CONTRIBUCIONES DE MEJORAS	\$0.00	\$0.00
DERECHOS	\$14,665.00	\$47,830.00
PRODUCTOS	\$14,935.00	\$47,210.00
APROVECHAMIENTOS	\$0.00	\$3,800.00
INGRESOS POR VENTA DE BIENES Y PRESTACIÓN DE SERVICIOS	\$0.00	\$0.00
PARTICIPACIONES, APORTACIONES, CONVENIOS, INCENTIVOS DERIVADOS DE LA COLABORACIÓN FISCAL Y FONDOS DISTINTOS DE APORTACIONES	\$12,258,869.63	\$105,860,796.63
TRANSFERENCIAS, ASIGNACIONES, SUBSIDIOS Y SUBVENCIONES, Y PENSIONES Y JUBILACIONES	\$0.00	\$0.00
OTROS ORÍGENES DE OPERACIÓN	\$0.00	\$2,597,202.54
<b>APLICACIÓN</b>	<b>\$4,300,609.15</b>	<b>\$34,079,259.49</b>
SERVICIOS PERSONALES	\$1,428,960.17	\$12,420,181.54
MATERIALES Y SUMINISTROS	\$428,894.69	\$6,698,894.56
SERVICIOS GENERALES	\$299,055.42	\$6,043,452.11
TRANSFERENCIAS INTERNAS Y ASIGNACIONES AL SECTOR PÚBLICO	\$162,600.00	\$1,880,500.00
TRANSFERENCIAS AL RESTO DEL SECTOR PÚBLICO	\$0.00	\$0.00
SUBSIDIOS Y SUBVENCIONES	\$0.00	\$0.00
AYUDAS SOCIALES	\$600,807.42	\$7,036,231.28
PENSIONES Y JUBILACIONES	\$0.00	\$0.00
TRANSFERENCIAS A FIDEICOMISOS, MANDATOS Y OTROS ANÁLOGOS	\$0.00	\$0.00
TRANSFERENCIAS A LA SEGURIDAD SOCIAL	\$0.00	\$0.00
DONATIVOS	\$0.00	\$0.00
TRANSFERENCIAS AL EXTERIOR	\$0.00	\$0.00
PARTICIPACIONES	\$0.00	\$0.00
APORTACIONES	\$0.00	\$0.00
CONVENIOS	\$0.00	\$0.00
OTRAS APLICACIONES DE OPERACIÓN	\$1,180,291.45	\$0.00
<b>FLUJOS NETOS DE EFECTIVO POR ACTIVIDADES DE OPERACIÓN</b>	<b>\$7,989,470.48</b>	<b>\$74,507,273.68</b>
<b>FLUJOS DE EFECTIVO DE LAS ACTIVIDADES DE INVERSIÓN</b>		
<b>ORIGEN</b>	<b>\$0.00</b>	<b>\$0.00</b>
BIENES INMUEBLES, INFRAESTRUCTURA Y CONSTRUCCIONES EN PROCESO	\$0.00	\$0.00
BIENES MUEBLES	\$0.00	\$0.00
OTROS ORÍGENES DE INVERSIÓN	\$0.00	\$0.00
<b>APLICACIÓN</b>	<b>\$7,855,339.94</b>	<b>\$77,400,601.42</b>
BIENES INMUEBLES, INFRAESTRUCTURA Y CONSTRUCCIONES EN PROCESO	\$7,855,339.94	\$77,357,025.41
BIENES MUEBLES	\$0.00	\$43,576.01
OTRAS APLICACIONES DE INVERSIÓN	\$0.00	\$0.00
<b>FLUJOS NETOS DE EFECTIVO POR ACTIVIDADES DE INVERSIÓN</b>	<b>-\$7,855,339.94</b>	<b>-\$77,400,601.42</b>
<b>FLUJO DE EFECTIVO DE LAS ACTIVIDADES DE FINANCIAMIENTO</b>		
<b>ORIGEN</b>	<b>\$0.00</b>	<b>\$800,000.00</b>
ENDEUDAMIENTO NETO	\$0.00	\$800,000.00
INTERNO	\$0.00	\$800,000.00
EXTERNO	\$0.00	\$0.00
OTROS ORÍGENES DE FINANCIAMIENTO	\$0.00	\$0.00
<b>APLICACIÓN</b>	<b>\$0.00</b>	<b>\$0.00</b>
SERVICIOS DE LA DEUDA	\$0.00	\$0.00
INTERNO	\$0.00	\$0.00
EXTERNO	\$0.00	\$0.00
OTRAS APLICACIONES DE FINANCIAMIENTO	\$0.00	\$0.00
<b>FLUJOS NETOS DE EFECTIVO POR ACTIVIDADES DE FINANCIAMIENTO</b>	<b>\$0.00</b>	<b>\$800,000.00</b>

Concepto	2021	2020
INCREMENTO/DISMINUCIÓN NETA EN EL EFECTIVO Y EQUIVALENTES AL EFECTIVO	\$134,130.54	-\$2,093,327.74
EFFECTIVO Y EQUIVALENTES AL EFECTIVO AL INICIO DEL EJERCICIO	\$32,661.94	\$2,125,989.68
EFFECTIVO Y EQUIVALENTES AL EFECTIVO AL FINAL DEL EJERCICIO	\$166,792.48	\$32,661.94

"Bajo protesta de decir verdad declaramos que los Estados Financieros y sus notas, son razonablemente correctos y son responsabilidad de los funcionarios que suscriben."

  
  
PRESIDENCIA MUNICIPAL  
H. AYUNTAMIENTO MUNICIPAL  
DE COYOMEAPAN, PUE.  
PRESIDENTE MUNICIPAL  
2018-2021

  
  
C.P. TESORERÍA MUNICIPAL  
H. AYUNTAMIENTO MUNICIPAL  
DE COYOMEAPAN, PUE.  
2018-2021

  
  
CONTRALORÍA MUNICIPAL  
H. AYUNTAMIENTO MUNICIPAL  
DE COYOMEAPAN, PUE.  
RESP. DEL ORGANO INTER. DE CONTROL EQUIVALENTE  
2018-2021