



MUNICIPIO DE COYOMEAPAN
Puebla

Estado Analítico de Ingresos
Del 01/ene./2021 Al 28/feb./2021

Fecha y 21/jun./2021


hora de Impresión 11:42 a. m.

Usu: supervisor

Rep: rptEstadoPresupuestoIngresosRB_CP_2019

Rubro de Ingresos	Ingreso					Diferencia (6=5-1)
	Estimado	Ampliaciones y Reducciones	Modificado	Devengado	Recaudado	
	(1)	(2)	(3=1+2)	(4)	(5)	
IMPUESTOS	\$66,554.78	\$0.00	\$66,554.78	\$1,610.00	\$1,610.00	-64,944.78
CUOTAS Y APORTACIONES DE SEGURIDAD SOCIAL	\$0.00	\$0.00	\$0.00	\$0.00	\$0.00	0.00
CONTRIBUCIONES DE MEJORAS	\$0.00	\$0.00	\$0.00	\$0.00	\$0.00	0.00
DERECHOS	\$118,823.00	\$0.00	\$118,823.00	\$14,665.00	\$14,665.00	-104,158.00
PRODUCTOS	\$94,319.34	\$0.00	\$94,319.34	\$14,935.00	\$14,935.00	-79,384.34
APROVECHAMIENTOS	\$9,300.00	\$0.00	\$9,300.00	\$0.00	\$0.00	-9,300.00
INGRESOS POR VENTA DE BIENES, PRESTACIÓN DE SERVICIOS Y OTROS	\$0.00	\$0.00	\$0.00	\$0.00	\$0.00	0.00
PARTICIPACIONES, APORTACIONES, CONVENIOS, INCENTIVOS DERIVADOS	\$108,623,981.65	\$0.00	\$108,623,981.65	\$12,258,869.63	\$12,258,869.63	-96,365,112.02
TRANSFERENCIAS, ASIGNACIONES, SUBSIDIOS Y SUBVENCIONES, Y OTROS	\$0.00	\$0.00	\$0.00	\$0.00	\$0.00	0.00
INGRESOS DERIVADOS DE FINANCIAMIENTOS	\$0.00	\$0.00	\$0.00	\$0.00	\$0.00	0.00
Total	\$108,912,978.77	\$0.00	\$108,912,978.77	\$12,290,079.63	\$12,290,079.63	-96,622,899.14
Ingresos Excedentes						

Estado Analítico de Ingresos por Fuente de Financiamiento	Ingreso					Diferencia (6=5-1)
	Estimado	Ampliaciones / Reducciones	Modificado	Devengado	Recaudado	
	(1)	(2)	(3=1+2)	(4)	(5)	
Ingresos del Poder Ejecutivo Federal o Estatal y de los Municipios						
IMPUESTOS	\$66,554.78	\$0.00	\$66,554.78	\$1,610.00	\$1,610.00	-64,944.78
CUOTAS Y APORTACIONES DE SEGURIDAD SOCIAL	\$0.00	\$0.00	\$0.00	\$0.00	\$0.00	0.00
CONTRIBUCIONES DE MEJORAS	\$0.00	\$0.00	\$0.00	\$0.00	\$0.00	0.00
DERECHOS	\$118,823.00	\$0.00	\$118,823.00	\$14,665.00	\$14,665.00	-104,158.00
PRODUCTOS	\$94,319.34	\$0.00	\$94,319.34	\$14,935.00	\$14,935.00	-79,384.34
APROVECHAMIENTOS	\$9,300.00	\$0.00	\$9,300.00	\$0.00	\$0.00	-9,300.00
PARTICIPACIONES, APORTACIONES, CONVENIOS, INCENTIVOS DERIVADOS	\$108,623,981.65	\$0.00	\$108,623,981.65	\$12,258,869.63	\$12,258,869.63	-96,365,112.02
TRANSFERENCIAS, ASIGNACIONES, SUBSIDIOS Y SUBVENCIONES	\$0.00	\$0.00	\$0.00	\$0.00	\$0.00	0.00
Ingresos de los Entes Públicos de los Poderes Legislativo y Judicial, de los Órganos Autónomos y del Sector Paraestatal o Paramunicipal, así como de las Empresas Productivas del Estado						
CUOTAS Y APORTACIONES DE SEGURIDAD SOCIAL	\$0.00	\$0.00	\$0.00	\$0.00	\$0.00	0.00
PRODUCTOS	\$0.00	\$0.00	\$0.00	\$0.00	\$0.00	0.00
INGRESOS POR VENTA DE BIENES, PRESTACIÓN DE SERVICIOS Y OTROS	\$0.00	\$0.00	\$0.00	\$0.00	\$0.00	0.00
TRANSFERENCIAS, ASIGNACIONES, SUBSIDIOS Y SUBVENCIONES	\$0.00	\$0.00	\$0.00	\$0.00	\$0.00	0.00
Ingresos Derivados de Financiamiento						
INGRESOS DERIVADOS DE FINANCIAMIENTOS	\$0.00	\$0.00	\$0.00	\$0.00	\$0.00	0.00
Total	\$108,912,978.77	\$0.00	\$108,912,978.77	\$12,290,079.63	\$12,290,079.63	-96,622,899.14
Ingresos Excedentes						




Usr: supervisor
Rep: rptEstadoPresupuestoPorMesesCOP_2019


MUNICIPIO DE COYOMEAPAN Puebla

Estado Analítico de Ingresos Del 01/ene./2021 Al 28/feb./2021



**PRESIDENCIA
MUNICIPAL
H. AYUNTAMIENTO
MUNICIPAL
DE COYOMEAPAN, PUE.
2018-2021**


C.P. DAVID GELESTINO ROSAS
PRESIDENTE MUNICIPAL



C.P. MOISES JOVANNY AVENDANO
TESORERO MUNICIPAL
**TESORERÍA
MUNICIPAL
H. AYUNTAMIENTO
MUNICIPAL
DE COYOMEAPAN, PUE.
2018-2021**



21/jun./2021
11:42 a. m.



C.P. ANA LILIA AMADO GARZON
RESP. DEL ORGANISMO INTER. DE CONTROL O EQUIVALENTE
**CONTRALORIA
MUNICIPAL
H. AYUNTAMIENTO
MUNICIPAL
DE COYOMEAPAN, PUE.
2018-2021**