



MUNICIPIO DE COYOMEAPAN
Puebla

Estado de Flujos de Efectivo
Del 01/ene/2021 Al 31/mar./2021





Usu: supervisor
Rep: rptEstadoFlujosEfectivo

Fecha y hora de Impresión | 21/jun./2021
11:37 a. m.

Concepto	2021	2020
FLUJOS DE EFECTIVO DE LAS ACTIVIDADES DE OPERACIÓN		
ORIGEN	\$23,116,277.42	\$108,586,533.17
ENDEUDAMIENTO EXTERNO	\$0.00	\$0.00
IMPUESTOS	\$5,610.00	\$29,694.00
CUOTAS Y APORTACIONES DE SEGURIDAD SOCIAL	\$0.00	\$0.00
CONTRIBUCIONES DE MEJORAS	\$0.00	\$0.00
DERECHOS	\$21,740.00	\$47,830.00
PRODUCTOS	\$22,100.00	\$47,210.00
APROVECHAMIENTOS	\$0.00	\$3,800.00
INGRESOS POR VENTA DE BIENES Y PRESTACIÓN DE SERVICIOS	\$0.00	\$0.00
PARTICIPACIONES, APORTACIONES, CONVENIOS, INCENTIVOS DERIVADOS DE LA COLABORACIÓN FISCAL Y FONDOS DISTINTOS DE APORTACIONES	\$23,066,827.42	\$105,860,796.63
TRANSFERENCIAS, ASIGNACIONES, SUBSIDIOS Y SUBVENCIONES, Y PENSIONES Y JUBILACIONES	\$0.00	\$0.00
OTROS ORÍGENES DE OPERACIÓN	\$0.00	\$2,597,202.54
APLICACIÓN	\$9,222,152.65	\$34,079,259.49
SERVICIOS PERSONALES	\$2,374,637.34	\$12,420,181.54
MATERIALES Y SUMINISTROS	\$568,219.74	\$6,698,894.56
SERVICIOS GENERALES	\$602,160.35	\$6,043,452.11
TRANSFERENCIAS INTERNAS Y ASIGNACIONES AL SECTOR PÚBLICO	\$323,000.00	\$1,880,500.00
TRANSFERENCIAS AL RESTO DEL SECTOR PÚBLICO	\$0.00	\$0.00
SUBSIDIOS Y SUBVENCIONES	\$0.00	\$0.00
AYUDAS SOCIALES	\$1,039,107.42	\$7,036,231.28
PENSIONES Y JUBILACIONES	\$0.00	\$0.00
TRANSFERENCIAS A FIDEICOMISOS, MANDATOS Y OTROS ANÁLOGOS	\$0.00	\$0.00
TRANSFERENCIAS A LA SEGURIDAD SOCIAL	\$0.00	\$0.00
DONATIVOS	\$0.00	\$0.00
TRANSFERENCIAS AL EXTERIOR	\$0.00	\$0.00
PARTICIPACIONES	\$0.00	\$0.00
APORTACIONES	\$0.00	\$0.00
CONVENIOS	\$0.00	\$0.00
OTRAS APLICACIONES DE OPERACIÓN	\$4,315,027.80	\$0.00
FLUJOS NETOS DE EFECTIVO POR ACTIVIDADES DE OPERACIÓN	\$13,894,124.77	\$74,507,273.68
FLUJOS DE EFECTIVO DE LAS ACTIVIDADES DE INVERSIÓN		
ORIGEN	\$0.00	\$0.00
BIENES INMUEBLES, INFRAESTRUCTURA Y CONSTRUCCIONES EN PROCESO	\$0.00	\$0.00
BIENES MUEBLES	\$0.00	\$0.00
OTROS ORÍGENES DE INVERSIÓN	\$0.00	\$0.00
APLICACIÓN	\$12,190,919.34	\$77,400,601.42
BIENES INMUEBLES, INFRAESTRUCTURA Y CONSTRUCCIONES EN PROCESO	\$12,190,919.34	\$77,357,025.41
BIENES MUEBLES	\$0.00	\$43,576.01
OTRAS APLICACIONES DE INVERSIÓN	\$0.00	\$0.00
FLUJOS NETOS DE EFECTIVO POR ACTIVIDADES DE INVERSIÓN	-\$12,190,919.34	-\$77,400,601.42
FLUJO DE EFECTIVO DE LAS ACTIVIDADES DE FINANCIAMIENTO		
ORIGEN	\$0.00	\$800,000.00
ENDEUDAMIENTO NETO	\$0.00	\$800,000.00
INTERNO	\$0.00	\$800,000.00
EXTERNO	\$0.00	\$0.00
OTROS ORÍGENES DE FINANCIAMIENTO	\$0.00	\$0.00
APLICACIÓN	\$0.00	\$0.00
SERVICIOS DE LA DEUDA	\$0.00	\$0.00
INTERNO	\$0.00	\$0.00
EXTERNO	\$0.00	\$0.00
OTRAS APLICACIONES DE FINANCIAMIENTO	\$0.00	\$0.00
FLUJOS NETOS DE EFECTIVO POR ACTIVIDADES DE FINANCIAMIENTO	\$0.00	\$800,000.00

Concepto	2021	2020
INCREMENTO/DISMINUCIÓN NETA EN EL EFECTIVO Y EQUIVALENTES AL EFECTIVO	\$1,703,205.43	-\$2,093,327.74
EFECTIVO Y EQUIVALENTES AL EFECTIVO AL INICIO DEL EJERCICIO	\$32,661.94	\$2,125,989.68
EFECTIVO Y EQUIVALENTES AL EFECTIVO AL FINAL DEL EJERCICIO	\$1,735,867.37	\$32,661.94

"Bajo protesta de decir verdad declaramos que los Estados Financieros y sus notas, son razonablemente correctos y son responsabilidad del Emisor".



PRESIDENCIA MUNICIPAL
H. AYUNTAMIENTO MUNICIPAL DE COYOMEAPAN, PUE. 2018-2021
DAVID CELESTINO ROSAS
PRESIDENTE MUNICIPAL

TESORERÍA MUNICIPAL
H. AYUNTAMIENTO MUNICIPAL DE COYOMEAPAN, PUE.

C.P. MOISES JOVANNY AVENDANO LAZCANO
TESORERO MUNICIPAL



CONTRALORÍA MUNICIPAL
H. AYUNTAMIENTO MUNICIPAL DE COYOMEAPAN, PUE.
C.P. ANA LILIA AMADO GARZA
RESP. DEL ORGANO INTER. DE CONTROL EQUIVALENTE 2015-2021