



## Ficha Técnica del Programa presupuestario

### 1. Diagnóstico del Programa presupuestario

#### Datos de identificación del Programa Presupuestario (Pp)

Nombre del Municipio:	Coyomeapan
Ejercicio fiscal:	2024
Nombre del Programa presupuestario:	2 Inclusión social, solidaridad y accesibilidad
Clave del Programa presupuestario:	PRE02
Dependencia o Entidad responsable del Pp:	Presidencia y DIF Municipal.

### 1.1 Descripción del Problema

#### Antecedentes y definición del problema

##### Antecedentes

El Índice de Desarrollo Humano (IDH) es un indicador creado por el Programa de las Naciones Unidas para el Desarrollo (PNUD), cuya finalidad es determinar el nivel de desarrollo que tienen los países del mundo. El IDH indaga las oportunidades y desafíos que enfrenta un país y su ciudadanía, a fin de asegurar un desarrollo pleno y equitativo para todas las personas. Con base en la media aritmética de los índices normalizados, se clasifican los países en tres grupos: Países con Alto desarrollo Humano; Países con Medio desarrollo Humano; y Países con Bajo desarrollo Humano.

##### Problema

El Municipio de Coyomeapan tiene un índice de desarrollo humano de 0.56 resultados de 2015

#### Justificación del Pp

El programa presupuestario atiende el problema mediante el trabajo en variables que inciden en el desarrollo humano.

#### Estado actual del problema

El índice más alto en el Estado, es del Municipio de Puebla con un .797 mientras que el más bajo es Tepetzintla con .523 con una media de .712. Es importante el trabajo para acercar el índice a la media estatal



**Evolución del problema**

El índice paso de 0.4961111 en 2010 a 0.56 en 2015

**Experiencias de atención**

Los resultados de la publicación muestran que en México existen contrastes importantes en el nivel de desarrollo humano de las mujeres. Para identificarlos, se utiliza el Índice de Desarrollo Humano (IDH), que mide un conjunto de capacidades relevantes de los individuos para poder elegir entre formas de vida alternativas:

- a) La posibilidad de gozar de una vida larga y saludable;
- b) La capacidad de adquirir conocimientos;
- c) La oportunidad de tener recursos que permitan un nivel de vida digno.

**1.2 Metodología para la identificación de la población objetivo y definición de fuentes de información.**

El dato es obtenido por la ONU, siendo una entidad que puede mediante su experiencia y los datos obtenidos dar un parámetro de la realidad social por municipio para ser comparado con cualquier lugar. La población objetivo es toda, puesto que es parametrizada en conjunto.

**Definición y cuantificación de los conceptos poblacionales del Pp**

Población Potencial	14806 personas	Cuantificación:	14806 personas
		Criterios de Focalización	personas en un territorio
Población Objetivo	14806 personas	Cuantificación:	14806 personas
		Criterios de Focalización	personas en un territorio
Población atendida (beneficiarios)	14806 personas	Cuantificación:	14806 personas
		Criterios de Focalización	personas en un territorio



**CONTRALORÍA MUNICIPAL**

H. AYUNTAMIENTO MUNICIPAL DE COYOMEAPAN, PUE. 2021-2024

Elaboró  
Ing. Ignacio Francisco Cortes Reyes  
CONTRALOR MUNICIPAL



**TESORERÍA MUNICIPAL**

H. AYUNTAMIENTO MUNICIPAL DE COYOMEAPAN, PUE. 2021-2024

Revisó  
L.A.E. Javier Balderas Rosas  
TESORERO MUNICIPAL



**PRESIDENCIA MUNICIPAL**

H. AYUNTAMIENTO MUNICIPAL DE COYOMEAPAN, PUE. 2021-2024

Autorizó  
Ing. Rodolfo García López  
PRESIDENTE MUNICIPAL CONSTITUCIONAL





## Ficha Técnica del Programa presupuestario

### 2. Estructura Analítica del Programa presupuestario

#### Datos de identificación del Programa Presupuestario (Pp)

Nombre del Municipio:	Coyomeapan
Ejercicio fiscal:	2024
Nombre del Programa presupuestario:	2 Inclusión social, solidaridad y accesibilidad
Clave del Programa presupuestario:	PRE02
Dependencia o Entidad responsable del Pp:	Presidencia y DIF Municipal.

#### Árbol del Problema





Arbol de Objetivos

FINES

OBJETIVO

MEDIOS

Percepción aceptable de los esfuerzos en materia de desarrollo humano

Percepción positiva del trabajo en grupos vulnerables

Apoyo a toda la población del Municipio, en materia educativa, salud, subsistencia, empleo y vivienda

Apoyos por parte de la Presidencia Municipal

Apoyos por parte del DIF Municipal

Se entregan recursos para solucionar sus necesidades a las comunidades

Existe una aceptación de la población hacia los servicios que brinda el Ayuntamiento

La Población participante de acciones afirmativas en materia de equidad de género

Se fomentan y aplican programas de asistencia social dirigida a familias, niños, jóvenes, madres solteras, personas de la tercera edad y grupos vulnerables.

Se apoya la difusión de programas de oportunidades para el beneficio de la comunidad y la calidad de vida del Municipio.

Se brindan apoyos a la población indígena del municipio, en cuanto a salud, vivienda, economía y conservación de tradiciones y costumbres.

Se desarrollan programas de asistencia alimentaria a población vulnerable y a personas con capacidades diferentes.

Se promueven talleres de capacitación y proyectos productivos para madres trabajadoras que les facilite mejorar su ingreso familiar.

Se implementan programas para la prevención de la violencia familiar y de género.

Se entregan las participaciones que, por Ley de Coordinación Hacendaria del Estado de Puebla y sus Municipios, pertenecen a otros niveles de gobierno.

Se verifica que comprueben correctamente los recursos que ejercen en juntas auxiliares

Se atiende en el registro civil a la población, con eficiencia atendiendo con prontitud, calidad y calidez a los ciudadanos.

Se verifica que la atención ciudadana sea siempre respetuosa, cálida y de acuerdo con la normatividad aplicable.

Se realizan pláticas de concientización en materia de igualdad de género.



Estrategia para la selección de alternativas.

Explicar brevemente por qué las medidas que constituyen la Intervención del PP son las opciones de acción más efectivas para lograr el objetivo deseado, debe guardar relación con el árbol del objetivo, conforme al Manual de Programación. Respondiendo las siguientes preguntas:  
¿Cuáles son los mecanismos empleados para la entrega de bienes y servicios a la población objetivo? ¿Han sido efectivos?

Los habitantes del Municipio cuentan con una percepción aceptable de los esfuerzos en materia de desarrollo humano



CONTRALORÍA  
MUNICIPAL

H. AYUNTAMIENTO  
MUNICIPAL DE  
COYOMEAPAN, PUE  
2021-2024

Elaboró

Ing. Ignacio Francisco Cortés Reyes  
CONTRADOR MUNICIPAL



TESORERÍA  
MUNICIPAL

H. AYUNTAMIENTO  
MUNICIPAL DE  
COYOMEAPAN, PUE,  
2021-2024

Revisó

Lic. Javier Calderas Rosas  
TESORERO MUNICIPAL



PRESIDENCIA  
MUNICIPAL

H. AYUNTAMIENTO  
MUNICIPAL DE  
COYOMEAPAN, PUE.  
2021-2024

Autorizó

Ing. Rodolfo García López  
PRESIDENTE MUNICIPAL CONSTITUCIONAL





## Ficha Técnica del Programa presupuestario

### 3. Alineación del Programa presupuestario a los Instrumentos de Planeación Estratégica

#### Datos de identificación del Programa Presupuestario (Pp)

Nombre del Municipio:	Coyomeapan
Ejercicio fiscal:	2024
Nombre del Programa presupuestario:	2 Inclusión social, solidaridad y accesibilidad
Clave del Programa presupuestario:	PRE02
Dependencia o Entidad responsable del Pp:	Presidencia y DIF Municipal.

Nivel de objetivo de la MIR	Objetivos de Desarrollo Sostenible (ODS) Agenda 2030		Objetivos con enfoque de perspectiva de género e igualdad
	Objetivos	Metas	
Fin	Contribuir a mejorar el desarrollo humano del Municipio a través de programas de mejora social	1,2,3,4,6	En este eje es posible plantear temas relacionados al desarrollo social de la población y su condición de bienestar. Se deben proponer estrategias para resolver
Propósito	Los habitantes del Municipio tienen una percepción positiva en materia de atención a necesidades de grupos vulnerables		

### Alineación al Plan Municipal de Desarrollo

Eje	Eje 2. Inclusión social, solidaridad y accesibilidad
Objetivo	Mejorar la asistencia social y el desarrollo integral de las familias más vulnerables propiciando el desarrollo de capacidades y oportunidades de los sectores sociales más pobres y vulnerables. Motivar la sana convivencia de las familias mediante los eventos culturales y deportivos.
Estrategias	Propiciar las condiciones que aseguren el acceso a los programas de desarrollo social y a la igualdad de oportunidades, mediante la promoción e implementación de programas para el desarrollo de capacidades, el autoempleo, la capacitación para el trabajo y la prevención social, dirigidos a jóvenes, adultos mayores, mujeres y población en condiciones de vulnerabilidad, marginación y pobreza. También incluir apoyos y acciones en favor de la población indígena
Líneas de Acción	Desarrollar programas de asistencia alimentaria a población vulnerable.



Alineación al Plan Estatal de Desarrollo

Eje	EJE 3: FORTALECIMIENTO DEL CAMPO E IMPULSO A LA ECONOMÍA JUSTA Y SOCIAL
Temática	DESARROLLO ECONOMICO
Objetivo	Mejorar las condiciones económicas y sociales en el estado
Estrategias	Fomentar la productividad y la competitividad en el sector económico como pilares para el desarrollo en las diversas regiones del estado.
Líneas de Acción	5. Fortalecer los mecanismos para aumentar la atracción de inversiones en el estado.
Indicadores	PIB Estatal del Sector Primario



Elaboró  
Ing. Ignacio Francisco Cortes Reyes  
CONTRALOR MUNICIPAL

CONTRALORÍA  
MUNICIPAL  
H. AYUNTAMIENTO  
MUNICIPAL DE  
COYOMEAPAN, PUE  
2021-2024



Revisó  
L.A.F. Javier Balderas Rosas  
TESORERO MUNICIPAL

TESORERÍA  
MUNICIPAL  
H. AYUNTAMIENTO  
MUNICIPAL DE  
COYOMEAPAN, PUE.  
2021-2024



Autorizó  
Ing. Rodolfo García López  
PRESIDENTE MUNICIPAL CONSTITUCIONAL

PRESIDENCIA  
MUNICIPAL  
H. AYUNTAMIENTO  
MUNICIPAL DE  
COYOMEAPAN, PUE.  
2021-2024





## Ficha Técnica del Programa presupuestario

### 4. Matriz de Indicadores para Resultados (MIR)

#### Datos de identificación del Programa Presupuestario (Pp)

Nombre del Municipio:	Coyomeapan
Ejercicio fiscal:	2024
Nombre del Programa presupuestario:	2 Inclusión social, solidaridad y accesibilidad
Clave del Programa presupuestario:	PRE02
Dependencia o Entidad responsable del Pp:	Presidencia y DIF Municipal.

Nivel	Resumen Narrativo (Objetivos)	Indicadores (Nombre del indicador y método de cálculo)	Medios de Verificación	Supuestos
FIN	Contribuir a mejorar el desarrollo humano del Municipio a través de programas de mejora social	Índice de Desarrollo Humano (V1/V2)	Programa de las Naciones Unidas para el Desarrollo	No existen circunstancias de desaceleración del PIB
PROPÓSITO	Los habitantes del Municipio tienen una percepción positiva en materia de atención a necesidades de grupos vulnerables	Percepción de Apoyo a grupos vulnerables (V1/V2)*100	Estadísticas del programa realizada por la Contraloría Municipal	Los Ciudadanos conocen los apoyos y gestiones realizadas por el Municipio a favor de los grupos vulnerables
COMPONENTES	1 Se apoya a toda la población del Municipio, incluyendo a la indígena en materia educativa, salud, subsistencia, empleo, salud y vivienda	% De cobertura de atención (V1/V2)*100	Estadísticas del programa realizada por el DIF Municipal para Población en pobreza extrema	Los ciudadanos que requieren atención coadyuvan con la autoridad
	2 Se apoya a la población más vulnerable y ayuda en sus necesidades a través del DIF municipal.	% De cobertura de atención (V1/V2)*100	Estadísticas del programa realizada por la Presidencia Municipal	Los ciudadanos que requieren atención coadyuvan con la autoridad
	3 Entregan las participaciones que corresponden a entregar de acuerdo al presupuesto del comprometido a Comunidades.	% De entrega de recursos (V1/V2)*100	Tesorería Municipal Estados Financieros	Los niveles de gobierno inferiores cuentan con autoridades
	4 Se obtiene un promedio de satisfacción de los servicios municipales	Porcentaje de aceptación de la población hacia los servicios que brinda el Ayuntamiento (V1/V2)*100	Reportes por parte de la Contraloría	La población se encuentra satisfecha
	5 Se realizan acciones afirmativas en materia de igualdad de género hacia el público en general	Acciones afirmativas en materia de igualdad de género realizadas al público en general (V1/V2)*100	Reportes de asistencia por parte de la Contraloría	Los ciudadanos conocerán la importancia de considerar la igualdad entre género en su vida cotidiana



ACTIVIDADES (COMPONENTE 1)	1.1	Se fomentan y aplican programas de asistencia social dirigida a familias	programas de asistencia social	Información de Tesorería	Existe coordinación entre los 3 niveles de gobierno
	1.2	Se apoya la difusión de programas de oportunidades para el beneficio de la población	difusión de programas de	Estadísticas del programa realizada por	Existe coordinación entre los 3 niveles de gobierno
	1.3	Se brindan apoyos a la población indígena del municipio, en cuanto a	apoyos a la población del municipio	Información de Tesorería	Existe coordinación entre los diferentes niveles de
	1.4				
	1.5				
ACTIVIDADES (COMPONENTE 2)	2.1	Se desarrollan programas de asistencia alimentaria a población vulnerable	asistencia social	Estadísticas del programa realizada por	Existe coordinación entre los diferentes niveles de
	2.2	Se promueven talleres de capacitación y proyectos productivos para	Capacitaciones	Estadísticas del programa realizada por	Existe coordinación entre los diferentes niveles de
	2.3	Se implementan programas para la prevención de la violencia familiar	asistencia social	Estadísticas del programa realizada por	Existe coordinación entre los diferentes niveles de
	2.4				
	2.5				
ACTIVIDADES (COMPONENTE 3)	3.1	Se entregan las participaciones que, por Ley de Coordinación Fiscal,	% De entrega de recursos	Tesorería Municipal Estados	Los niveles de gobierno inferiores cuentan con
	3.2	Se verifica que comprueben correctamente los recursos que ejercen	comprobación de recursos	Tesorería Municipal Estados	Los niveles de gobierno inferiores cuentan con
	3.3				
	3.4				
	3.5				
ACTIVIDADES (COMPONENTE 4)	4.1	Se atiende en el registro civil a la población, con eficiencia atendiendo	% De usuarios entrevistados	Contraloría Municipal	El instrumento es correctamente contestado por
	4.2	Se verifica que la atención ciudadana sea siempre respetuosa, cálida y	atención ciudadana	Contraloría Municipal	El instrumento es correctamente contestado por
	4.3				
	4.4				
	4.5				
ACTIVIDADES (COMPONENTE 5)	5.1	Se realizan pláticas de concientización en materia de igualdad de género	% capacitaciones	Contraloría Municipal	Ciudadanos que reciben capacitaciones
	5.2				
	5.3				
	5.4				
	5.5				

	Aprobado:	Modificado:	Devengado:	Ejercido
Costo Total del Programa	\$ 4,950,000.00	\$ 5,031,474.99	\$ 1,306,700.00	\$ 1,306,700.00

Fuente de Financiamiento							
1.1 Recursos Fiscales;	Especificar:	2.1 Recursos Federales;	Participaciones	Especificar:		Especificar:	Especificar:
\$ -		\$ 1,306,700.00		\$ -		\$ -	
Monto Especifico (de la Fuente de Financiamiento)							

Clasificación Administrativa	Clasificación Funcional y Programática			
	Finalidad	Función	Subfunción	Programa presupuestario (letra mayúscula)
3.0.0.0.0 SECTOR PUBLICO MUNICIPAL 3.1.0.0.0 SECTOR PUBLICO NO FINANCIERO 3.1.1.0.0 GOBIERNO GENERAL MUNICIPAL 3.1.1.1.0 Gobierno Municipal	2. Desarrollo social	2.6. Protección social	2.6.8 Otros Grupos Vulnerables	INCLUSION SOCIAL, SOLIDARIADA Y ACCESIBILIDAD



Elaboró  
Ing. Ignacio Francisco Cortes Reyes  
CONTRALOR MUNICIPAL



Revisó  
L.A.E. Javier Balderas Rosas  
TESORERO MUNICIPAL



Autorizó  
Ing. Rodolfo García López  
PRESIDENTE MUNICIPAL CONSTITUCIONAL

CONTRALORIA MUNICIPAL

TESORERIA MUNICIPAL

PRESIDENCIA MUNICIPAL

H. AYUNTAMIENTO MUNICIPAL DE COYOMEAPAN, PUE. 2021-2024

H. AYUNTAMIENTO MUNICIPAL DE COYOMEAPAN, PUE. 2021-2024

H. AYUNTAMIENTO MUNICIPAL DE COYOMEAPAN, PUE.





## Ficha Técnica del Programa presupuestario

### FIN

#### Ficha Técnica de Seguimiento de Indicadores (FTSI)

Nombre del Municipio:	Coyomeapan
Resumen Narrativo de la MIR:	Contribuir a mejorar el desarrollo humano del Municipio a través de programas de mejora social
<b>Datos de Identificación del Programa Institucional</b>	
Programa Presupuestario:	2 Inclusión social, solidaridad y accesibilidad
Dependencia o Entidad responsable del Pp:	Presidencia y DIF Municipal.

<b>Datos de Identificación del Indicador</b>				
Nombre del indicador:	Índice de Desarrollo Humano	Tipo de indicador:	<b>Estratégicos</b>	
Descripción ¿qué mide el indicador?:	Desarrollo Humano	Dimensión del indicador:	<b>Eficiencia</b>	
Unidad de medida:	Índice	Unidad Responsable del indicador de FIN:	<b>Presidencia y DIF Municipal.</b>	
Método de cálculo o Fórmula del Indicador:	(V1/V2)	Algoritmo	Numerador (Variable 1)	Índice de Desarrollo Humano 2020
			Denominador (Variable 2)	Índice de Desarrollo Humano 2015
<b>Medios de verificación de las variables</b>				
Numerador (Variable 1)	(V1/V2)			
Denominador (Variable 2)	(V1/V2)			

Características del indicador	Claridad	Relevancia	Economía	Monitoreable	Adecuado	Aporte marginal
	X	X	X	X	X	
Justificación del cumplimiento de las características CREMAA						





## Ficha Técnica del Programa presupuestario

### FIN

#### Ficha Técnica de Seguimiento de Indicadores (FTSI)

Determinación de Metas						
Línea base	Valor	Año	Periodicidad:	Bianual		
	1.110%	2023	Sentido del indicador:	Ascendente	Comportamiento del indicador:	Regular
Metas Anuales						
Ejercicio fiscal:	2022	2023	2024	Acumulada (metas de la Administración)	Observaciones y/o comentarios	
Programada	1.11	1.11	1.11	1.11		
Realizada	1.11	1.11		1.11		

Programación de Metas subanuales														
Metas	1er Trimestre			2do Trimestre			3ro Trimestre			4to Trimestre			Meta Anual (acumulada)	
	Ene	Feb	Mar	Abr	May	Jun	Jul	Ago	Sep	Oct	Nov	Dic		
Programada (A)													1.11	1.11
Realizada (B)														0
Avance %= [(A)/ (B)]*100														0%
Parámetros de semaforización	Avance 90-110%	Acceptable	Avance 80 - 90% y 110%- 120%	En riesgo	Avance <80% y >120%	Critico							Cumplimiento del indicador	

Explicaciones y causas de las variaciones al incumplimiento de la programación Se tendra un resultado en el 4to Trimestre



**CONTRALORÍA MUNICIPAL**

H. AYUNTAMIENTO MUNICIPAL DE COYOMEAPAN, PUE. 2021-2024

Elaboró  
*[Firma]*  
Ing. Ignacio Francisco Cortes Reyes  
CONTRALOR MUNICIPAL



**TESORERÍA MUNICIPAL**

H. AYUNTAMIENTO MUNICIPAL DE COYOMEAPAN, PUE. 2021-2024

Revisó  
*[Firma]*  
L.A.E. Javier Balderas Rosas  
TESORERO MUNICIPAL



**PRESIDENCIA MUNICIPAL**

H. AYUNTAMIENTO MUNICIPAL DE COYOMEAPAN, PUE. 2021-2024

Autorizó  
*[Firma]*  
Ing. Rodolfo García López  
PRESIDENTE MUNICIPAL CONSTITUCIONAL





## Ficha Técnica del Programa presupuestario

### PROPÓSITO

#### Ficha Técnica de Seguimiento de Indicadores (FTSI)

Nombre del Municipio:	Coyomeapan
Resumen Narrativo de la MIR:	Los habitantes del Municipio tienen una percepción positiva en materia de atención a necesidades de grupos vulnerables
<b>Datos de Identificación del Programa Institucional</b>	
Programa Presupuestario:	2 Inclusión social, solidaridad y accesibilidad
Dependencia o Entidad responsable del Pp:	Presidencia y DIF Municipal.

<b>Datos de Identificación del Indicador</b>				
Nombre del indicador:	Percepción de Apoyo a grupos vulnerables	Tipo de indicador:	Estratégicos	
Descripción ¿qué mide el indicador?:	Percepcion	Dimensión del indicador:	Calidad	
Unidad de medida:	Entrevistas	Unidad Responsable del indicador de PROPÓSITO:	Presidencia y DIF Municipal.	
Método de cálculo o Fórmula del Indicador:	$(V1/V2)*100$	Algoritmo	Numerador (Variable 1)	Ciudadanos con percepción positiva del trabajo en grupos vulnerables
			Denominador (Variable 2)	Ciudadanos entrevistados en la muestra
Medios de verificación de las variables				
Numerador (Variable 1)	$(V1/V2)*100$			
Denominador (Variable 2)	$(V1/V2)*100$			

Características del indicador	Claridad	Relevancia	Economía	Monitoreable	Adecuado	Aporte marginal
	X	X	X	X	X	
Justificación del cumplimiento de las características CREMAA						





## Ficha Técnica del Programa presupuestario

### PROPÓSITO

#### Ficha Técnica de Seguimiento de Indicadores (FTSI)

Determinación de Metas						
Línea base	Valor	Año	Periodicidad:	Anual		
	90%	2023	Sentido del indicador:	Ascendente	Comportamiento del indicador:	Ascendente
Metas Anuales						
Ejercicio fiscal:	2022	2023	2024	Acumulada (metas de la Administración)	Observaciones y/o comentarios	
Programada	90	90	90	90		
Realizada	90	90		90		

Programación de Metas subanuales													
Metas	1er Trimestre			2do Trimestre			3ro Trimestre			4to Trimestre			Meta Anual (acumulada)
	Ene	Feb	Mar	Abr	May	Jun	Jul	Ago	Sep	Oct	Nov	Dic	
Programada (A)												90	90
Realizada (B)													0
Avance %= [(A)/ (B)]*100													0%
Parámetros de semaforización	Avance 90-110%	Aceptable	Avance 80 - 90% y 110%- 120%	En riesgo	Avance <80% y >120%	Crítico						Cumplimiento del indicador	

Explicaciones y causas de las variaciones al incumplimiento de la programación	Se tendrá un resultado en el 4to Trimestre
--	--



Elaboró

Ing. Ignacio Francisco Cortes Reyes  
CONTRALOR MUNICIPAL

CONTRALORÍA  
MUNICIPAL

H. AYUNTAMIENTO  
MUNICIPAL DE  
COYOMEAPAN, PUE.  
2021-2024



Revisó

L.A.E. Javier Balderas Rosas  
TESORERO MUNICIPAL

TESORERÍA  
MUNICIPAL

H. AYUNTAMIENTO  
MUNICIPAL DE  
COYOMEAPAN, PUE.  
2021-2024



Autorizó

Ing. Rodolfo García López  
PRESIDENTE MUNICIPAL CONSTITUCIONAL

PRESIDENCIA  
MUNICIPAL

H. AYUNTAMIENTO  
MUNICIPAL DE  
COYOMEAPAN, PUE.  
2021-2024





## Ficha Técnica de Seguimiento de Indicadores

### COMPONENTE 1

Ficha Técnica de Seguimiento de Indicadores (FTSI)	
Nombre del Municipio:	Coyomeapan
Resumen Narrativo de la MIR:	Se apoya a toda la población del Municipio, incluyendo a la indígena en materia educativa, salud, subsistencia, empleo, salud y vivienda
Datos de Identificación del Programa Institucional	
Programa Presupuestario	2 Inclusión social, solidaridad y accesibilidad
Unidad responsable:	Presidencia y DIF Municipal.

Datos de Identificación del Indicador			
Nombre del indicador:	Porcentaje de personas beneficiadas por apoyos por parte de la Presidencia Municipal (incluyendo a la población indígena)	Tipo de indicador:	<b>Estratégicos</b>
Descripción ¿qué mide el indicador?	Apoyos	Dimensión del indicador	<b>Eficacia</b>
Unidad de medida:	Poblacion	Unidad Responsable del indicador de Componente 1:	<b>Presidencia y DIF Municipal.</b>
Método de cálculo o Fórmula del Indicador:	$(V1/V2)*100$	Algoritmo	Población atendida
		Numerador (Variable 1)	Población Total del Municipio
		Denominador (Variable 2)	
Medio de verificación de las variables			
Numerador (Variable 1)	$(V1/V2)*100$		
Numerador (Variable 2)	$(V1/V2)*100$		

Características del indicador	Claridad	Relevancia	Economía	Monitoreable	Adecuado	Aporte marginal
	X	X	X	X	X	
Justificación del cumplimiento de las características CREMAA						

Determinación de Metas						
Línea base	Valor	Año	Periodicidad:	Anual		
	50.01%	2023	Sentido del indicador	Ascendente	Comportamiento del indicador:	Regular
Metas Anuales						
Ejercicio fiscal:	2022	2023	2024	Acumulada	Observaciones y/o comentarios	
Programada	50.01	50.01	50.01	50.01		
Realizada	50.01	50.01	50.01	50.01		



Programación de Metas subanuales

Metas	1er Trimestre			2do Trimestre			3ro Trimestre			4to Trimestre			Meta acumulada
	Ene	Feb	Mar	Abr	May	Jun	Jul	Ago	Sep	Oct	Nov	Dic	
Programada													50.01
Realizada													0
Avance %													0%
Parámetros de semaforización	Avance 90-110%	Aceptable	Avance 80 - 90% y 110%-120%	En riesgo	Avance <80% y >120%	Crítico	Cumplimiento del indicador						


Actividades

Resumen Narrativo	Nombre del indicador	1er Trimestre			2do Trimestre			3ro Trimestre			4to Trimestre			Meta acumulada
		Ene	Feb	Mar	Abr	May	Jun	Jul	Ago	Sep	Oct	Nov	Dic	
1.- Se fomentan y aplican	Porcentaje de personas beneficiadas por apoyos por parte de la Presidencia Municipal	Progr. 617	617	617	617	617	617	617	617	617	617	617	618	7405
	Real.	617	617	617										1851
2.-Se apoya la difusión de	Porcentaje de personas beneficiadas por apoyos por parte de la Presidencia Municipal	Progr.			1				1					3
	Real.	1	1	1										3
3.-Se brindan apoyos a la	Porcentaje de personas beneficiadas por apoyos por parte de la Presidencia Municipal	Progr.	1	1	1	1	1	1	1	1	1	1	1	12
	Real.	1	1	1										3
4.-		Progr.												
	Real.													
5.-		Progr.												
	Real.													

Explicaciones y causas de las variaciones al incumplimiento de la programación

  
 Elaboró  
 Ing. Ignacio Francisco Cortes Reyes  
 CONTRALOR MUNICIPAL  
**CONTRALORÍA MUNICIPAL**  
 H. AYUNTAMIENTO MUNICIPAL DE COYOMEAPAN, PUE. 2021-2024

  
 Revisó  
 L.A.E. Javier Balderas Rosas  
 TESORERO MUNICIPAL  
**TESORERÍA MUNICIPAL**  
 H. AYUNTAMIENTO MUNICIPAL DE COYOMEAPAN, PUE. 2021-2024

  
 Autorizó  
 Ing. Rodolfo García López  
 PRESIDENTE MUNICIPAL CONSTITUCIONAL  
**PRESIDENCIA MUNICIPAL**  
 H. AYUNTAMIENTO MUNICIPAL DE COYOMEAPAN, PUE. 2021-2024





## Ficha Técnica de Seguimiento de Indicadores

### COMPONENTE 2

Ficha Técnica de Seguimiento de Indicadores (FTSI)	
Nombre del Municipio:	Coyomeapan
Resumen Narrativo de la MIR:	Se apoya a toda la población del Municipio, incluyendo a la indígena en materia educativa, salud, subsistencia, empleo, salud y vivienda
<b>Datos de Identificación del Programa Institucional</b>	
Programa Presupuestario	2 Inclusión social, solidaridad y accesibilidad
Unidad responsable:	Presidencia y DIF Municipal.

Datos de Identificación del Indicador				
Nombre del indicador:	Beneficiarios de apoyos por parte del DIF Municipal		Tipo de indicador:	Estratégicos
Descripción ¿qué mide el indicador?	Apoyos		Dimensión del indicador:	Eficacia
Unidad de medida:	Poblacion		Unidad Responsable del indicador de Componente 2:	Presidencia y DIF Municipal.
Método de cálculo o Fórmula del Indicador:	$(V1/V2)*100$	Algoritmo	Numerador (Variable 1)	Población atendida
			Denominador (Variable 2)	Población en pobreza externa
Medio de verificación de las variables				
Numerador (Variable 1)	$(V1/V2)*100$			
Numerador (Variable 2)	$(V1/V2)*100$			

Características del indicador	Claridad	Relevancia	Economía	Monitoreable	Adecuado	Aporte marginal
		X	X	X	X	X
Justificación del cumplimiento de las características CREMAA						

Determinación de Metas						
Línea base	Valor	Año	Periodicidad:	Anual		
		10.31%	2023	Sentido del indicador	Ascendente	Comportamiento del indicador:
Metas Anuales						
Ejercicio fiscal:	2022	2023	2024	Acumulada	Observaciones y/o comentarios	
Programada	10.03	10.31	10.6	10.31		
Realizada	10.03	10.31		10.17		



Programación de Metas subanuales

Metas	1er Trimestre			2do Trimestre			3ro Trimestre			4to Trimestre			Meta acumulada
	Ene	Feb	Mar	Abr	May	Jun	Jul	Ago	Sep	Oct	Nov	Dic	
Programada												10.6	10.6
Realizada													0
Avance %													0%

Parámetros de semaforización	Avance 90-110%	Acceptable	Avance 80 - 90% y 110%-120%	En riesgo	Avance <80% y >120%	Crítico		Cumplimiento del indicador
------------------------------	----------------	------------	-----------------------------	-----------	---------------------	---------	--	----------------------------

Actividades

Resumen Narrativo	Nombre del indicador	1er Trimestre			2do Trimestre			3ro Trimestre			4to Trimestre			Meta acumulada
		Ene	Feb	Mar	Abr	May	Jun	Jul	Ago	Sep	Oct	Nov	Dic	
1.- Se desarrollan progra	Beneficiarios de apoyos por parte del DIF Municipal	Progr.	61	61	62	62	61	61	61	61	61	61	61	735
		Real.	61	61	62									184
2.-Se promueven talleres	Beneficiarios de apoyos por parte del DIF Municipal	Progr.	1	1	1	1	1	1	1	1	1	1	1	12
		Real.	1	1	1									3
3.-Se implementan progr	Beneficiarios de apoyos por parte del DIF Municipal	Progr.				1				1				3
		Real.											1	0
4.-		Progr.												
		Real.												
5.-		Progr.												
		Real.												

Explicaciones y causas de las variaciones al incumplimiento de la programación



Elaboró  
Ing. Ignacio Francisco Cortes Reyes  
CONTRALOR MUNICIPAL

CONTRALORÍA MUNICIPAL

H. AYUNTAMIENTO MUNICIPAL DE COYOMEAPAN, PUE. 2021-2024



Revisó  
L.A.E. Javier Balderas Rosas  
TESORERO MUNICIPAL

TESORERÍA MUNICIPAL

H. AYUNTAMIENTO MUNICIPAL DE COYOMEAPAN, PUE. 2021-2024



Autorizó  
Ing. Rodrigo García López  
PRESIDENTE MUNICIPAL CONSTITUCIONAL

PRESIDENCIA MUNICIPAL

H. AYUNTAMIENTO MUNICIPAL DE COYOMEAPAN, PUE. 2021-2024





## Ficha Técnica de Seguimiento de Indicadores

### COMPONENTE 3

#### Ficha Técnica de Seguimiento de Indicadores (FTSI)

Nombre del Municipio:	Coyomeapan
Resumen Narrativo de la MIR:	Se apoya a toda la población del Municipio, incluyendo a la indígena en materia educativa, salud, subsistencia, empleo, salud y vivienda
<b>Datos de Identificación del Programa Institucional</b>	
Programa Presupuestario	2 Inclusión social, solidaridad y accesibilidad
Unidad responsable:	Presidencia y DIF Municipal.

<b>Datos de Identificación del Indicador</b>			
Nombre del indicador:	Participaciones entregadas a otros niveles de gobierno.	Tipo de indicador:	<b>Estratégicos</b>
Descripción ¿qué mide el indicador?	Recursos entregados	Dimensión del indicador:	<b>Eficiencia</b>
Unidad de medida:	transferencias	Unidad Responsable del indicador de Componente 3:	<b>Presidencia y DIF Municipal.</b>
Método de cálculo o Fórmula del Indicador:	$(V1/V2)*100$	Algoritmo	Recursos entregados
		Numerador (Variable 1)	Recursos que legalmente deben entregarse
		Denominador (Variable 2)	
Medio de verificación de las variables			
Numerador (Variable 1)	$(V1/V2)*100$		
Numerador (Variable 2)	$(V1/V2)*100$		

Características del indicador	Claridad	Relevancia	Economía	Monitoreable	Adecuado	Aporte marginal
	X	X	X	X	X	
Justificación del cumplimiento de las características CREMAA						

<b>Determinación de Metas</b>						
Línea base	Valor	Año	Periodicidad:	Mensual		
	100%	2023	Sentido del indicador	Ascendente	Comportamiento del indicador:	Regular
<b>Metas Anuales</b>						
Ejercicio fiscal:	2022	2023	2024	Acumulada	Observaciones y/o comentarios	
Programada	100	100	100	100		
Realizada	100	100		100		





Programación de Metas subanuales													
Metas	1er Trimestre			2do Trimestre			3ro Trimestre			4to Trimestre			Meta acumulada
	Ene	Feb	Mar	Abr	May	Jun	Jul	Ago	Sep	Oct	Nov	Dic	
Programada	1	1	1	1	1	1	1	1	1	1	1	1	12
Realizada	1	1	1										3
Avance %	100%	100%	100%										25%
Parámetros de semaforización	Avance 90-110%	Aceptable	Avance 80 - 90% y 110%-120%	En riesgo	Avance <80% y >120%	Crítico							Cumplimiento del indicador

Actividades														
Resumen Narrativo	Nombre del indicador	1er Trimestre			2do Trimestre			3ro Trimestre			4to Trimestre			Meta acumulada
		Ene	Feb	Mar	Abr	May	Jun	Jul	Ago	Sep	Oct	Nov	Dic	
1.- Se entregan las partici	Participaciones entregadas a otros niveles de gobierno.	Progr.	1	1	1	1	1	1	1	1	1	1	1	12
		Real.	1	1	1									3
2.-Se verifica que compru	Participaciones entregadas a otros niveles de gobierno.	Progr.	1	1	1	1	1	1	1	1	1	1	1	12
		Real.	1	1	1									3
3.-		Progr.												
		Real.												
4.-		Progr.												
		Real.												
5.-		Progr.												
		Real.												

Explicaciones y causas de las variaciones al incumplimiento de la programación

Elaboró  
  
 Ing. Ignacio Francisco Cortes Reyes  
 CONTRALOR MUNICIPAL  
  
**CONTRALORÍA MUNICIPAL**  
 H. AYUNTAMIENTO MUNICIPAL DE COYOMEAPAN, PUE. 2021-2024

Revisó  
  
 L.A.E. Javier Balderas Rosas  
 TESORERO MUNICIPAL  
  
**TESORERÍA MUNICIPAL**  
 H. AYUNTAMIENTO MUNICIPAL DE COYOMEAPAN, PUE. 2021-2024

Autorizó  
  
 Ing. Rodolfo García López  
 PRESIDENTE MUNICIPAL CONSTITUCIONAL  
  
**PRESIDENCIA MUNICIPAL**  
 H. AYUNTAMIENTO MUNICIPAL DE COYOMEAPAN, PUE. 2021-2024





## Ficha Técnica de Seguimiento de Indicadores

### COMPONENTE 4

#### Ficha Técnica de Seguimiento de Indicadores (FTSI)

Nombre del Municipio:	Coyomeapan
Resumen Narrativo de la MIR:	Se apoya a toda la población del Municipio, incluyendo a la indígena en materia educativa, salud, subsistencia, empleo, salud y vivienda
<b>Datos de Identificación del Programa Institucional</b>	
Programa Presupuestario	2 Inclusión social, solidaridad y accesibilidad
Unidad responsable:	Presidencia y DIF Municipal.

Datos de Identificación del Indicador				
Nombre del indicador:	Porcentaje de aceptación de la población hacia los servicios que brinda el Ayuntamiento	Tipo de indicador:	Estratégicos	
Descripción ¿qué mide el indicador?	Aceptación	Dimensión del indicador:	Eficacia	
Unidad de medida:	encuestas	Unidad Responsable del indicador de Componente 4:	Presidencia y DIF Municipal.	
Método de cálculo o Fórmula del Indicador:	$(V1/V2)*100$	Algoritmo	Numerador (Variable 1)	Ciudadanos con percepción positiva de servicios
			Denominador (Variable 2)	Ciudadanos entrevistados en la muestra
Medio de verificación de las variables				
Numerador (Variable 1)	$(V1/V2)*100$			
Numerador (Variable 2)	$(V1/V2)*100$			

Características del indicador	Claridad	Relevancia	Economía	Monitoreable	Adecuado	Aporte marginal
	X	X	X	X	X	
Justificación del cumplimiento de las características CREMAA						

Determinación de Metas						
Línea base	Valor	Año	Periodicidad:	Anual		
		89%	2023	Sentido del indicador	Ascendente	Comportamiento del indicador:
Metas Anuales						
Ejercicio fiscal:	2022	2023	2024	Acumulada	Observaciones y/o comentarios	
Programada	88	89	89	88.67		
Realizada	88	89		88.50		



Programación de Metas subanuales

Metas	1er Trimestre			2do Trimestre			3ro Trimestre			4to Trimestre			Meta acumulada
	Ene	Feb	Mar	Abr	May	Jun	Jul	Ago	Sep	Oct	Nov	Dic	
Programada												89	89
Realizada													0
Avance %													0%
Parámetros de semaforización	Avance 90-110%	Aceptable	Avance 80 - 90% y 110%-120%	En riesgo	Avance <80% y >120%	Crítico	Cumplimiento del indicador						

Actividades

Resumen Narrativo	Nombre del indicador	1er Trimestre			2do Trimestre			3ro Trimestre			4to Trimestre			Meta acumulada
		Ene	Feb	Mar	Abr	May	Jun	Jul	Ago	Sep	Oct	Nov	Dic	
1.- Se atiende en el registro	Porcentaje de aceptación de la población hacia los servicios que brinda el Ayuntamiento	Progr.											25	50
		Real.												
2.- Se verifica que la atención	Porcentaje de aceptación de la población hacia los servicios que brinda el Ayuntamiento	Progr.						15						39
		Real.											24	0
3.-		Progr.												
		Real.												
4.-		Progr.												
		Real.												
5.-		Progr.												
		Real.												

Explicaciones y causas de las variaciones al incumplimiento de la programación



Elaboró  
Ing. Ignacio Benicito Cortes Reyes  
CONTRALOR MUNICIPAL

CONTRALORÍA MUNICIPAL

H. AYUNTAMIENTO MUNICIPAL DE COYOMEAPAN, PUE 2021-2024



Revisó  
L.A.E. Javier Balderas Rosas  
TESORERO MUNICIPAL

TESORERÍA MUNICIPAL

H. AYUNTAMIENTO MUNICIPAL DE COYOMEAPAN, PUE, 2021-2024



Autorizó  
Ing. Rodrigo García López  
PRESIDENTE MUNICIPAL CONSTITUCIONAL

PRESIDENCIA MUNICIPAL

H. AYUNTAMIENTO MUNICIPAL DE COYOMEAPAN, PUE, 2021-2024





## Ficha Técnica de Seguimiento de Indicadores

### COMPONENTE 5

Ficha Técnica de Seguimiento de Indicadores (FTSI)	
Nombre del Municipio:	Coyomeapan
Resumen Narrativo de la MIR:	Se apoya a toda la población del Municipio, incluyendo a la indígena en materia educativa, salud, subsistencia, empleo, salud y vivienda
<b>Datos de Identificación del Programa Institucional</b>	
Programa Presupuestario	2 Inclusión social, solidaridad y accesibilidad
Unidad responsable:	Presidencia y DIF Municipal.

Datos de Identificación del Indicador				
Nombre del indicador:	Población participante de acciones afirmativas en materia de equidad de género		Tipo de indicador:	Estratégicos
Descripción ¿qué mide el indicador?	Acciones		Dimensión del indicador:	Eficacia
Unidad de medida:	Personas		Unidad Responsable del indicador de Componente 5:	Presidencia y DIF Municipal.
Método de cálculo o Fórmula del Indicador:	$(V1/V2)*100$	Algoritmo	Numerador (Variable 1)	Población participante de acciones afirmativas
			Denominador (Variable 2)	Población del Municipio
Medio de verificación de las variables				
Numerador (Variable 1)	$(V1/V2)*100$			
Numerador (Variable 2)	$(V1/V2)*100$			

Características del indicador	Claridad	Relevancia	Economía	Monitoreable	Adecuado	Aporte marginal
		X	X	X	X	X
Justificación del cumplimiento de las características CREMAA						

Determinación de Metas						
Línea base	Valor	Año	Periodicidad:	Mensual		
		25.12%	2023	Sentido del indicador	Ascendente	Comportamiento del indicador:
Metas Anuales						
Ejercicio fiscal:	2022	2023	2024	Acumulada	Observaciones y/o comentarios	
Programada	25.04	25.12	25.29	25.15		
Realizada	25.04	25.12		25.08		



Programación de Metas subanuales

Metas	1er Trimestre			2do Trimestre			3ro Trimestre			4to Trimestre			Meta acumulada
	Ene	Feb	Mar	Abr	May	Jun	Jul	Ago	Sep	Oct	Nov	Dic	
Programada	2.11	2.11	2.11	2.11	2.11	2.11	2.11	2.11	2.11	2.11	2.11	2.11	25.32
Realizada	2.11	2.11	2.11										6.33
Avance %													25%

Parámetros de semaforización	Avance 90-110%	Aceptable	Avance 80 - 90% y 110%-120%	En riesgo	Avance <80% y >120%	Crítico	Cumplimiento del indicador
------------------------------	----------------	-----------	-----------------------------	-----------	---------------------	---------	----------------------------

Actividades

Resumen Narrativo	Nombre del indicador	1er Trimestre			2do Trimestre			3ro Trimestre			4to Trimestre			Meta acumulada
		Ene	Feb	Mar	Abr	May	Jun	Jul	Ago	Sep	Oct	Nov	Dic	
1.- Se realizan pláticas de Población participante de acciones afirmativas en materia de equidad de género	Progr.	1	1	1	1	1	1	1	1	1	1	1	1	12
	Real.	1	1	1										3
2.-	Progr.													
	Real.													
3.-	Progr.													
	Real.													
4.-	Progr.													
	Real.													
5.-	Progr.													
	Real.													

Explicaciones y causas de las variaciones al incumplimiento de la programación

Elaboró  
 Ing. Ignacio Francisco Cortes Reyes  
 CONTRALOR MUNICIPAL

CONTRALORÍA MUNICIPAL  
 H. AYUNTAMIENTO MUNICIPAL DE COYOMEAPAN, PUE. 2021-2024

Revisó  
 L.A.E. Javier Balderas Rosas  
 TESORERO MUNICIPAL

TESORERÍA MUNICIPAL  
 H. AYUNTAMIENTO MUNICIPAL DE COYOMEAPAN, PUE. 2021-2024

Autorizó  
 Ing. Rodolfo Galicia López  
 PRESIDENTE MUNICIPAL CONSTITUCIONAL

PRESIDENCIA MUNICIPAL  
 H. AYUNTAMIENTO MUNICIPAL DE COYOMEAPAN, PUE. 2021-2024





## Ficha Técnica del Programa presupuestario

### 1. Diagnóstico del Programa presupuestario

#### Datos de identificación del Programa Presupuestario (Pp)

Nombre del Municipio:	Coyomeapan
Ejercicio fiscal:	2024
Nombre del Programa presupuestario:	3 Fortalecimiento económico, productivo e innovador
Clave del Programa presupuestario:	OBR03
Dependencia o Entidad responsable del Pp:	Dirección de Obras Públicas

### 1.1 Descripción del Problema

#### Antecedentes y definición del problema

##### Antecedentes

El Índice de Rezago Social incorpora indicadores de rezago educativo, acceso a los servicios de salud, calidad y espacios en la vivienda, servicios básicos en la vivienda, y activos en el hogar. De esta forma, la información es resumida en un índice que permite ordenar las entidades federativas, municipios y localidades de acuerdo con su nivel de rezago social. Chiapas fue la entidad con mayor rezago social en 2020 y Nuevo León la que presentó el menor rezago social. A partir de la información del Índice de Rezago Social (IRS), se genera la clasificación de las diferentes unidades geográficas en uno de los cinco Grados de Rezago Social: muy bajo, bajo, medio, alto y muy alto.

##### Problema

El Municipio de Coyomeapan tiene un Índice de Rezago Social de 1.820886 que es muy alto

#### Justificación del Pp

Con el programa presupuestario del Municipio, se atiende el problema del rezago social, mediante las variables

#### Estado actual del problema

Actualmente el Municipio tiene un grado de rezago social muy alto, ocupa el lugar 147 en el contexto nacional, según datos del 2020



**Evolución del problema**

Con información del CONEVAL, el Municipio pasó de ocupar el lugar 126 en 2015 a pasar al lugar 147 en 2020

**Experiencias de atención**

El CONEVAL calcula el Índice de Rezago Social (IRS), el cual permite ordenar las entidades federativas, municipios y localidades de mayor a menor grado de rezago social en un momento del tiempo. Es una medida en la que un solo índice agrega variables de educación, de acceso a servicios de salud, de servicios básicos en la vivienda, de calidad y espacios en la misma, y de activos en el hogar. Es decir, proporciona el resumen de cuatro carencias sociales de la medición de pobreza del CONEVAL: rezago educativo, acceso a los servicios de salud, acceso a los servicios básicos en la vivienda y la calidad y espacios en la vivienda.

**1.2 Metodología para la identificación de la población objetivo y definición de fuentes de información.**

Los datos fueron obtenidos de la página del CONEVAL, [https://www.coneval.org.mx/Medicion/IRS/Paginas/Indice\\_Rezago\\_Social\\_2020.aspx](https://www.coneval.org.mx/Medicion/IRS/Paginas/Indice_Rezago_Social_2020.aspx)

**Definición y cuantificación de los conceptos poblacionales del Pp**

Población Potencial	Total de la Poblacion	Cuantificación:	14806 personas
		Criterios de Focalización	Territorio
Población Objetivo	Total de la Poblacion	Cuantificación:	14806 personas
		Criterios de Focalización	Poblacion con rezago social
Población atendida (beneficiarios)	Total de la Poblacion	Cuantificación:	11950 personas
		Criterios de Focalización	Poblacion beneficiada con infraestructura social



**CONTRALORÍA MUNICIPAL**

H. AYUNTAMIENTO MUNICIPAL DE COYOMEAPAN, PUE. 2021-2024

Elaboró  
Ing. Ignacio Francisco Cortes Reyes  
CONTRADOR MUNICIPAL



**TESORERÍA MUNICIPAL**

H. AYUNTAMIENTO MUNICIPAL DE COYOMEAPAN, PUE. 2021-2024

Revisó  
L.A.E. Javier Balderas Rosas  
TESORERO MUNICIPAL



**PRESIDENCIA MUNICIPAL**

H. AYUNTAMIENTO MUNICIPAL DE COYOMEAPAN, PUE. 2021-2024

Autorizó  
Ing. Rodolfo García López  
PRESIDENTE MUNICIPAL CONSTITUCIONAL






## Ficha Técnica del Programa presupuestario

### 2. Estructura Analítica del Programa presupuestario

Datos de identificación del Programa Presupuestario (Pp)

Nombre del Municipio:	Coyomeapan
Ejercicio fiscal:	2024
Nombre del Programa presupuestario:	3 Fortalecimiento económico, productivo e innovador
Clave del Programa presupuestario:	OBR03
Dependencia o Entidad responsable del Pp:	Dirección de Obras Públicas

#### Árbol del Problema





Árbol de Objetivos

Los habitantes disfrutan de infraestructura y acciones suficientes

Percepción positiva de la población en obras públicas

FINES

OBJETIVO

Realizar obras publicas y acciones para el combate al rezago social

MEDIOS

Realizar obras publicas y acciones para el combate al rezago social

- Priorizar y asignar las obras a través del Consejo de Planeación Municipal (Se incluyen acciones a favor del desarrollo municipal)
- Realizar el expediente técnico de la obra y obtienen las validaciones necesarias para la realización.
- Adjudicar las obras públicas, o bien adquisiciones de bienes o materias primas en cuanto a obras públicas referentes a obras realizadas.
- Supervisar la ejecución de las obras públicas verificando su congruencia en el avance físico, calidad y apego al expediente técnico
- Participar y verificar la entrega recepción de las obras por parte de los beneficiarios de las mismas. Dentro de lo anterior se incluyen entregas a favor del desarrollo

[Empty box]

[Empty box]

[Empty box]

[Empty box]

- [Empty box]
- [Empty box]
- [Empty box]
- [Empty box]
- [Empty box]

- [Empty box]
- [Empty box]
- [Empty box]
- [Empty box]
- [Empty box]

- [Empty box]
- [Empty box]
- [Empty box]
- [Empty box]
- [Empty box]

- [Empty box]
- [Empty box]
- [Empty box]
- [Empty box]
- [Empty box]



Estrategia para la selección de alternativas.

Explicar brevemente por qué las medidas que constituyen la intervención del PP son las opciones de acción más efectivas para lograr el objetivo deseado, debe guardar relación con el árbol del objetivo, conforme al Manual de Programación. Respondiendo las siguientes preguntas:  
¿Cuáles son los mecanismos empleados para la entrega de bienes y servicios a la población objetivo? ¿Son sólo directos?

Se realicen obras para beneficio de la población, como lo son: obras de drenaje, agua potable, alumbrado público, educación e infraestructura



**CONTRALORÍA  
MUNICIPAL**

H. AYUNTAMIENTO  
MUNICIPAL DE  
COYOMEAPAN, PUE  
2021-2024

Elaboro  
Ing. Andrés Francisco Cortes Reyes  
CONTRALOR MUNICIPAL



**TESORERÍA  
MUNICIPAL**

H. AYUNTAMIENTO  
MUNICIPAL DE  
COYOMEAPAN, PUE.  
2021-2024

Revisó  
L.A.E. Javier Balderas Rosas  
TESORERO MUNICIPAL



**PRESIDENCIA  
MUNICIPAL**

H. AYUNTAMIENTO  
MUNICIPAL DE  
COYOMEAPAN, PUE.  
2021-2024

Autorizó  
Ing. Rogolfo García López  
PRESIDENTE MUNICIPAL CONSTITUCIONAL





## Ficha Técnica del Programa presupuestario

### 3. Alineación del Programa presupuestario a los Instrumentos de Planeación Estratégica

Datos de identificación del Programa Presupuestario (Pp)	
Nombre del Municipio:	Coyomeapan
Ejercicio fiscal:	2024
Nombre del Programa presupuestario:	3 Fortalecimiento económico, productivo e innovador
Clave del Programa presupuestario:	OBR03
Dependencia o Entidad responsable del Pp:	Dirección de Obras Públicas

Nivel de objetivo de la MIR		Objetivos de Desarrollo Sostenible (ODS) Agenda 2030		Objetivos con enfoque de perspectiva de género e igualdad
		Objetivos	Metas	
Fin	Contribuir a la disminución de el índice de rezago social en el Municipio, mediante la construcción de obras para combatir la pobreza	7,11,13,15	En este eje se pueden proponer temas relacionados con el desarrollo ambiental. Se deben generar estrategias para fomentar la preservación del medioambiente y sus	
Propósito	Los habitantes disfrutan de infraestructura y acciones suficientes			

### Alineación al Plan Municipal de Desarrollo

Eje	Eje 3. Fortalecimiento económico, productivo e innovador
Objetivo	Propiciar un desarrollo urbano ordenado, procurando la ampliación de la obra pública y los servicios que conduzcan a elevar la calidad de vida de los habitantes del Municipio.
Estrategias	Ejercer los recursos del Fondo de Infraestructura Social Municipal en pleno cumplimiento a los lineamientos emitidos a tal respecto ejerciéndolos democráticamente.
Líneas de Acción	Realizar obras públicas de combate a la pobreza de acuerdo al COPLAMUN, Agua Potable, Alcantarillado, Energía Eléctrica, Vivienda, Salud y Educación.



Alineación al Plan Estatal de Desarrollo

Eje	EJE 2: SOSTENIBILIDAD TERRITORIAL Y DESARROLLO INTEGRAL
Temática	INFRAESTRUCTURA
Objetivo	Incrementar y mejorar la infraestructura del estado.
Estrategias	Mejorar la infraestructura del estado impactando en una adecuada movilidad y contribuyendo a fortalecer un desarrollo resiliente.
Líneas de Acción	9. Aumentar y mejorar la obra pública social y urbana contribuyendo a la igualdad social.
Indicadores	Superficie protegida, conservada y/o restaurada en el estado de Puebla



CONTRALORÍA MUNICIPAL

H. AYUNTAMIENTO MUNICIPAL DE COYOMEAPAN, PUE 2021-2024

Elaboró  
 Ing. Ignacio Francisco Cortes Reyes  
 CONTRALOR MUNICIPAL



TESORERÍA MUNICIPAL

H. AYUNTAMIENTO MUNICIPAL DE COYOMEAPAN, PUE. 2021-2024

Revisó  
 L.A.E. Javier Balderrás Rosas  
 TESORERO MUNICIPAL



PRESIDENCIA MUNICIPAL

H. AYUNTAMIENTO MUNICIPAL DE COYOMEAPAN, PUE. 2021-2024

Autorizó  
 Ing. Rodolfo García López  
 PRESIDENTE MUNICIPAL CONSTITUCIONAL





## Ficha Técnica del Programa presupuestario

### 4. Matriz de Indicadores para Resultados (MIR)

#### Datos de identificación del Programa Presupuestario (Pp)

Nombre del Municipio:	Coyomeapan
Ejercicio fiscal:	2024
Nombre del Programa presupuestario:	3 Fortalecimiento económico, productivo e innovador
Clave del Programa presupuestario:	OBR03
Dependencia o Entidad responsable del Pp:	Dirección de Obras Públicas

Nivel	Resumen Narrativo (Objetivos)	Indicadores (Nombre del indicador y método de cálculo)	Medios de Verificación	Supuestos
FIN	Contribuir a la disminución de el índice de rezago social en el Municipio, mediante la construcción de obras para combatir la pobreza	Índice de rezago social	CONEVAL	Todas las localidades establecen sus necesidades
PROPÓSITO	Los habitantes disfrutan de infraestructura y acciones suficientes	Cobertura de beneficiarios	Reporte del Programa	Los beneficiarios utilizan las obras públicas
COMPONENTES	1 Se reduce el índice de pobreza extrema en el municipio por las obras que se realizan en materia de electrificación, agua potable, drenaje, alumbrado público, infraestructura de salud y de	Porcentaje de obras en apertura programática solicitadas realizadas	Estadísticas del programa realizada por la Dirección de Obras Públicas	Los habitantes del Municipio participan y exponen sus necesidades en el COPLAMUN
	2			
	3			
	4			
	5			



ACTIVIDADES (COMPONENTE 1)	1.1	Se priorizan y asignan las obras a través del Consejo de Planeación	Porcentaje total de obras públicas	Estadísticas del programa realizada por	El Consejo de Planeación Municipal consigue
	1.2	Se realiza el expediente técnico de la obra y obtienen las validaciones	Porcentaje total de obras públicas	Estadísticas del programa realizada por	La validación solicitada es aceptada por la instancia
	1.3	Se adjudican las obras públicas, o bien de los bienes o materiales por	Porcentaje total de obras públicas	Estadísticas del programa realizada por	La adjudicación es posible al encontrar un
	1.4	Se supervisa la ejecución de las obras públicas verificando su congruencia	Porcentaje total de obras públicas	Estadísticas del programa realizada por	Los contratistas / proveedores realizan obras
	1.5	Se participa y verifica la entrega recepción de las obras por parte de	Porcentaje total de obras públicas	Estadísticas del programa realizada por	Los beneficiarios aceptan las obras públicas
ACTIVIDADES (COMPONENTE 2)	2.1				
	2.2				
	2.3				
	2.4				
	2.5				
ACTIVIDADES (COMPONENTE 3)	3.1				
	3.2				
	3.3				
	3.4				
	3.5				
ACTIVIDADES (COMPONENTE 4)	4.1				
	4.2				
	4.3				
	4.4				
	4.5				
ACTIVIDADES (COMPONENTE 5)	5.1				
	5.2				
	5.3				
	5.4				
	5.5				


Costo Total del Programa	Aprobado:	Modificado:	Devengado:	Ejercido
	\$ 107,208,000.00	\$ 108,287,650.40	\$ 8,199,896.78	\$ 8,199,896.78

Fuente de Financiamiento									
2.1 Recursos Federales;	Participaciones	Especificar:	2.1 Recursos Federales;	FISM	Especificar:	2.1 Recursos Federales;	FORTAMUN	Especificar:	Especificar:
\$ 6,918,800.00			\$ 507,729.80			\$ 773,366.98			


Clasificación Administrativa	Clasificación Funcional y Programática			
	Finalidad	Función	Subfunción	Programa presupuestario (letra mayúscula)
3.0.0.0.0 SECTOR PUBLICO MUNICIPAL 3.1.0.0.0 SECTOR PUBLICO NO FINANCIERO 3.1.1.0.0 GOBIERNO GENERAL MUNICIPAL 3.1.1.1.0 Gobierno Municipal	2. Desarrollo social	2.2. Vivienda y servicios a la comunidad	2.2.1 Urbanización	FORTALECIMIENTO ECONOMICO, PRODUCTIVO E INNOVADOR

 **ESTADOS UNIDOS MEXICANOS**  
Elaboró  
Ing. Ignacio Francisco Cortes Reyes  
CONTRALOR MUNICIPAL

**CONTRALORÍA MUNICIPAL**

 **ESTADOS UNIDOS MEXICANOS**  
Revisó  
L.A.E. Javier Balderas Rosas  
TESORERO MUNICIPAL

**TESORERÍA MUNICIPAL**

 **ESTADOS UNIDOS MEXICANOS**  
Autorizó  
Ing. Rodolfo García López  
PRESIDENTE MUNICIPAL CONSTITUCIONAL

**PRESIDENCIA MUNICIPAL**





## Ficha Técnica del Programa presupuestario

### FIN

#### Ficha Técnica de Seguimiento de Indicadores (FTSI)

Nombre del Municipio:	Coyomeapan
Resumen Narrativo de la MIR:	Contribuir a la disminución de el índice de rezago social en el Municipio, mediante la construcción de obras para combatir la pobreza
<b>Datos de Identificación del Programa Institucional</b>	
Programa Presupuestario:	3 Fortalecimiento económico, productivo e innovador
Dependencia o Entidad responsable del Pp:	Dirección de Obras Públicas

#### Datos de Identificación del Indicador

Nombre del indicador:	Índice de rezago social CONEVAL	Tipo de indicador:	<b>Estratégicos</b>
Descripción ¿qué mide el indicador?:	rezago social	Dimensión del indicador:	<b>Eficacia</b>
Unidad de medida:	Índice	Unidad Responsable del indicador de FIN:	<b>Dirección de Obras Públicas</b>
Método de cálculo o Fórmula del Indicador:	$((V1/V2)-1)*100$	Algoritmo	Numerador (Variable 1) Índice 2023 Denominador (Variable 2) Índice 2015
Medios de verificación de las variables			
Numerador (Variable 1)	$((V1/V2)-1)*100$		
Denominador (Variable 2)	$((V1/V2)-1)*100$		

Características del indicador	Claridad	Relevancia	Economía	Monitoreable	Adecuado	Aporte marginal
	X	X	X	X	X	
Justificación del cumplimiento de las características CREMAA						





## Ficha Técnica del Programa presupuestario

**FIN**

### Ficha Técnica de Seguimiento de Indicadores (FTSI)

Determinación de Metas						
Línea base	Valor	Año	Periodicidad:	Bianual		
	12.31%	2023	Sentido del indicador:	Descendente	Comportamiento del indicador:	Regular
Metas Anuales						
Ejercicio fiscal:	2022	2023	2024	Acumulada (metas de la Administración)	Observaciones y/o comentarios	
Programada	12.31	12.31	12.31	12.31		
Realizada	12.31	12.31		12.31		

Programación de Metas subanuales													
Metas	1er Trimestre			2do Trimestre			3ro Trimestre			4to Trimestre			Meta Anual (acumulada)
	Ene	Feb	Mar	Abr	May	Jun	Jul	Ago	Sep	Oct	Nov	Dic	
Programada (A)												12.31	12.31
Realizada (B)													0
Avance %= [(A)/ (B)]*100													0%
Parámetros de semaforización	Avance 90-110%	Aceptable	Avance 80 - 90% y 110%- 120%	En riesgo	Avance <80% y >120%	Crítico						Cumplimiento del indicador	

Explicaciones y causas de las variaciones al incumplimiento de la programación Se tendrá un resultado en el 4to trimestre



Elaboró  
Ing. Ignacio Francisco Cortes Reyes  
CONTRALOR MUNICIPAL



TESORERÍA MUNICIPAL  
H. AYUNTAMIENTO MUNICIPAL DE COYOMEAPAN, PUE. 2021-2024

Revisó  
L.A.E. Javier Balderas Rosas  
TESORERO MUNICIPAL



PRESIDENCIA MUNICIPAL  
H. AYUNTAMIENTO MUNICIPAL DE COYOMEAPAN, PUE. 2021-2024

Autorizó  
Ing. Rodolfo García López  
PRESIDENTE MUNICIPAL CONSTITUCIONAL

CONTRALORÍA MUNICIPAL  
H. AYUNTAMIENTO MUNICIPAL DE COYOMEAPAN, PUE. 2021-2024





## Ficha Técnica del Programa presupuestario

### PROPÓSITO

#### Ficha Técnica de Seguimiento de Indicadores (FTSI)

Nombre del Municipio:	Coyomeapan
Resumen Narrativo de la MIR:	Los habitantes disfrutan de infraestructura y acciones suficientes
<b>Datos de Identificación del Programa Institucional</b>	
Programa Presupuestario:	3 Fortalecimiento económico, productivo e innovador
Dependencia o Entidad responsable del Pp:	Dirección de Obras Públicas

<b>Datos de Identificación del Indicador</b>				
Nombre del indicador:	Cobertura de beneficiarios en el Municipio	Tipo de indicador:	<b>Estratégicos</b>	
Descripción ¿qué mide el indicador?	cobertura	Dimensión del indicador:	<b>Eficacia</b>	
Unidad de medida:	Poblacion	Unidad Responsable del indicador de PROPÓSITO:	<b>Dirección de Obras Públicas</b>	
Método de cálculo o Fórmula del Indicador:	$(V1/V2)*100$	Algoritmo	Numerador (Variable 1)	Beneficiarios de obras del ejercicio
			Denominador (Variable 2)	Población Total
<b>Medios de verificación de las variables</b>				
Numerador (Variable 1)	$(V1/V2)*100$			
Denominador (Variable 2)	$(V1/V2)*100$			

Características del indicador	Claridad	Relevancia	Economía	Monitoreable	Adecuado	Aporte marginal
	X	X	X	X	X	
Justificación del cumplimiento de las características CREMAA						





Ficha Técnica del Programa presupuestario

**PROPÓSITO**

Ficha Técnica de Seguimiento de Indicadores (FTSI)

Determinación de Metas						
Línea base	Valor	Año	Periodicidad:	Anual		
	80.37%	2023	Sentido del indicador:	Ascendente	Comportamiento del indicador:	Regular
Metas Anuales						
Ejercicio fiscal:	2022	2023	2024	Acumulada (metas de la Administración)	Observaciones y/o comentarios	
Programada	80.25	80.37	80.37	80.33		
Realizada	80.25	80.37		80.31		

Programación de Metas subanuales													
Metas	1er Trimestre			2do Trimestre			3ro Trimestre			4to Trimestre			Meta Anual (acumulada)
	Ene	Feb	Mar	Abr	May	Jun	Jul	Ago	Sep	Oct	Nov	Dic	
Programada (A)												80.37	80.37
Realizada (B)													0
Avance %= [(A)/ (B)]*100													0%
Parámetros de semaforización	Avance 90-110%	Aceptable	Avance 80-90% y 110%-120%	En riesgo	Avance <80% y >120%	Crítico						Cumplimiento del indicador	

Explicaciones y causas de las variaciones al incumplimiento de la programación Se tendrá un resultado en el 4to trimestre



Elaboró  
Ing. Ignacio Francisco Cortes Reyes  
CONTRALOR MUNICIPAL

**CONTRALORÍA MUNICIPAL**

H. AYUNTAMIENTO MUNICIPAL DE GOYOMEAPAN, PUE. 2021-2024



Revisó  
L.A.E. Javier Baldéas Rosas  
TESORERO MUNICIPAL

**TESORERÍA MUNICIPAL**

H. AYUNTAMIENTO MUNICIPAL DE GOYOMEAPAN, PUE. 2021-2024



Autorizó  
Ing. Rodolfo García López  
PRESIDENTE MUNICIPAL CONSTITUCIONAL

**PRESIDENCIA MUNICIPAL**

H. AYUNTAMIENTO MUNICIPAL DE GOYOMEAPAN, PUE. 2021-2024





## Ficha Técnica de Seguimiento de Indicadores

### COMPONENTE 1

#### Ficha Técnica de Seguimiento de Indicadores (FTSI)

Nombre del Municipio:	Coyomeapan
Resumen Narrativo de la MIR:	Se reduce el índice de pobreza extrema en el municipio por las obras que se realizan en materia de electrificación, agua potable, drenaje, alumbrado público, infraestructura de salud y de educación.
Datos de Identificación del Programa Institucional	
Programa Presupuestario	3 Fortalecimiento económico, productivo e innovador
Unidad responsable:	Dirección de Obras Públicas

Datos de Identificación del Indicador			
Nombre del indicador:	Se disminuye la pobreza extrema en el Municipio	Tipo de indicador:	Estratégicos
Descripción ¿qué mide el indicador?	obras y acciones	Dimensión del indicador:	Eficacia
Unidad de medida:	Porcentaje de Obras	Unidad Responsable del indicador de Componente 1:	Dirección de Obras Públicas
Método de cálculo o Fórmula del Indicador:	$(V1/V2)*100$	Algoritmo	Numerador (Variable 1)
			Denominador (Variable 2)
			Obras públicas realizadas
			Obras públicas en el universo de obras
Medio de verificación de las variables			
Numerador (Variable 1)			$(V1/V2)*100$
Numerador (Variable 2)			$(V1/V2)*100$

Características del Indicador	Claridad	Relevancia	Economía	Monitoreable	Adecuado	Aporte marginal
	X	X	X	X	X	
Justificación del cumplimiento de las características CREMAA						

Determinación de Metas						
Línea base	Valor	Año	Periodicidad:	Anual		
	48.00%	2023	Sentido del indicador	Ascendente	Comportamiento del indicador:	Ascendente
Metas Anuales						
Ejercicio fiscal:	2022	2023	2024	Acumulada	Observaciones y/o comentarios	
Programada	45	48	50	47.67		
Realizada	45	48		46.50		



Programación de Metas subanuales

Metas	1er Trimestre			2do Trimestre			3ro Trimestre			4to Trimestre			Meta acumulada
	Ene	Feb	Mar	Abr	May	Jun	Jul	Ago	Sep	Oct	Nov	Dic	
Programada												50	50
Realizada													0
Avance %													0%
Parámetros de semaforización	Avance 90-110%	Acceptable	Avance 80 - 90% y 110%-120%	En riesgo	Avance <80% y >120%	Crítico	Cumplimiento del indicador						

Actividades

Resumen Narrativo	Nombre del indicador	1er Trimestre			2do Trimestre			3ro Trimestre			4to Trimestre			Meta acumulada	
		Ene	Feb	Mar	Abr	May	Jun	Jul	Ago	Sep	Oct	Nov	Dic		
1.- Se priorizan y asignan	Se disminuye la pobreza extrema en el Municipio	Progr.				1			1			1			3
		Real.													0
2.-Se realiza el expedient	Se disminuye la pobreza extrema en el Municipio	Progr.	2	2	2	2	2	2	3	3	3	1	1	2	25
		Real.			6										6
3.-Se adjudican las obras	Se disminuye la pobreza extrema en el Municipio	Progr.	2	2	2	2	2	2	3	3	3	1	1	2	25
		Real.			6										6
4.-Se supervisa la ejecuci	Se disminuye la pobreza extrema en el Municipio	Progr.	2	2	2	2	2	2	3	3	3	1	1	2	25
		Real.			6										6
5.-Se participa y verifica	Se disminuye la pobreza extrema en el Municipio	Progr.	2	2	2	2	2	2	3	3	3	1	1	2	25
		Real.			6										6

Explicaciones y causas de las variaciones al incumplimiento de la programación



Elaboró

Ing. Ignacio Francisco Cortes Reyes  
CONTRALOR MUNICIPAL

CONTRALORÍA MUNICIPAL

H. AYUNTAMIENTO MUNICIPAL DE COYOMEAPAN, PUE. 2021-2024



Revisó

L.A.E. Javier Baldeza Rosas  
TESORERO MUNICIPAL

TESORERÍA MUNICIPAL

H. AYUNTAMIENTO MUNICIPAL DE COYOMEAPAN, PUE. 2021-2024



Autorizó

Ing. Rodolfo García López  
PRESIDENTE MUNICIPAL CONSTITUCIONAL

PRESIDENCIA MUNICIPAL

H. AYUNTAMIENTO MUNICIPAL DE COYOMEAPAN, PUE. 2021-2024





## Ficha Técnica del Programa presupuestario

### 1. Diagnóstico del Programa presupuestario

#### Datos de identificación del Programa Presupuestario (Pp)

Nombre del Municipio:	Coyomeapan
Ejercicio fiscal:	2024
Nombre del Programa presupuestario:	4 Gobierno eficaz, eficiente y sustentable
Clave del Programa presupuestario:	TES04
Dependencia o Entidad responsable del Pp:	Tesorería Municipal

### 1.1 Descripción del Problema

#### Antecedentes y definición del problema

##### Antecedentes

La función de una buena administración es el buen manejo de los recursos, preservar finanzas sanas, asignar los recursos de acuerdo a las prioridades establecidas en el Plan de Desarrollo Municipal, Fomentar el uso eficiente, transparente y eficaz de los recursos públicos; así como establecer disposiciones de disciplina presupuestaria en el ejercicio del gasto público. Como estrategia para un buen funcionamiento se debe preservar el equilibrio financiero, manteniendo niveles de gasto congruentes con la disponibilidad de los ingresos, privilegiar el gasto de capital, en especial el rubro de inversión en infraestructura, ajustar el gasto corriente a mínimos indispensables, mediante la reducción de estructuras orgánicas y cancelación de gastos no vinculados a resultados. El CONAC (Consejo Nacional de Armonización Contable) es la unidad que emite las reglas de operación, que tienen por objeto establecer las bases de integración, organización y funcionamiento del Consejo Nacional de Armonización Contable, de conformidad con lo dispuesto en la Ley General de Contabilidad Gubernamental.

##### Definición del problema

En la Administración del Municipio no se contribuye para un aumento de recaudación y buen manejo de los recursos.

#### Justificación del Pp

Contribuir al aumento del ejercicio del gasto capital directo mediante el aumento de recaudación y disminución de gasto corriente con rendición de cuentas y transparencia. El Programa presupuestario atiende el problema en su Fin, Propósito y Componentes, con el fin de mejorar la recaudación y disminución del gasto corriente.

#### Estado actual del problema

En el ejercicio 2023, la administración tuvo en su Gasto corriente \$ 22,498,134.03 y en su Gasto Capital \$ 107,275,090.27



**Evolución del problema**

Para este ejercicio, se pretende tener una reducción en el gasto corriente, así como obtener una calificación del 100% en Transparencia y acceso a la información, y contar con una buena aceptación en la distribución de insumos para las áreas responsables de mantener el buen control en la Administración.

**Experiencias de atención**

La Clasificación Económica del Gasto permite ordenar el gasto de acuerdo con su naturaleza económica, con el propósito general de analizar y evaluar el impacto de la política y gestión fiscal y sus componentes sobre la economía; de esta forma, se agrupan en Gasto Corriente, Gasto de Capital y Armonización de la Deuda y Disminución de Pasivos. El Gasto Corriente se define como el total de los recursos que el Estado eroga en bienes y servicios que se destinan para la ejecución de los programas y actividades institucionales a cargo de las Instituciones de la Administración Pública Estatal; por ejemplo, el pago por los servicios, contratos, arrendamientos, pago de sueldos, entre otros, incluyendo las transferencias a Poderes, Organismos Constitucionalmente Autónomos y Entidades, así como las ayudas otorgadas a la población y los sectores social y privado. Por otro lado, el Gasto Capital representa las erogaciones que son destinadas a la ejecución de programas y proyectos que inciden directamente en el incremento y la preservación de la infraestructura que el Estado mantiene para la provisión de servicios públicos a la población; entre ellos se encuentran las carreteras, hospitales, escuelas y en general, cualquier bien que incremente el patrimonio del Estado.

**1.2 Metodología para la identificación de la población objetivo y definición de fuentes de información.**

Los datos fueron obtenidos de los estados financieros proporcionados por el área contable del Municipio, así como de la página del CONAC [https://www.conac.gob.mx/es/CONAC/Normatividad\\_Vigente](https://www.conac.gob.mx/es/CONAC/Normatividad_Vigente)

**Definición y cuantificación de los conceptos poblacionales del Pp**

Población Potencial	14806 personas	Cuantificación:	14806 personas
		Criterios de Focalización	personas en un territorio
Población Objetivo	14806 personas	Cuantificación:	14806 personas
		Criterios de Focalización	personas en un territorio
Población atendida (beneficiarios)	14806 personas	Cuantificación:	14806 personas
		Criterios de Focalización	personas en un territorio



Elaboró  
Ing. Ignacio Francisco Cortes Reyes  
CONTRALOR MUNICIPAL

**CONTRALORÍA MUNICIPAL**

H. AYUNTAMIENTO MUNICIPAL DE COYOMEAPAN, PUE. 2021-2024



Revisó  
L.A.E. Javier Balderas Rosas  
TESORERO MUNICIPAL

**TESORERÍA MUNICIPAL**

H. AYUNTAMIENTO MUNICIPAL DE COYOMEAPAN, PUE. 2021-2024



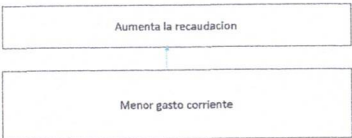
Autorizó  
Ing. Rodolfo García López  
PRESIDENTE MUNICIPAL CONSTITUCIONAL

**PRESIDENCIA MUNICIPAL**

H. AYUNTAMIENTO MUNICIPAL DE COYOMEAPAN, PUE. 2021-2024



Árbol de Objetivos



FINES


OBJETIVO DISMINUIR EL GASTO CORRIENTE EN LA ADMINISTRACION, MEJORAR LA RECAUDACION, RENDICION DE CUENTAS Y TRANSPARENCIA

MEDIOS


Aumento de recaudación municipal



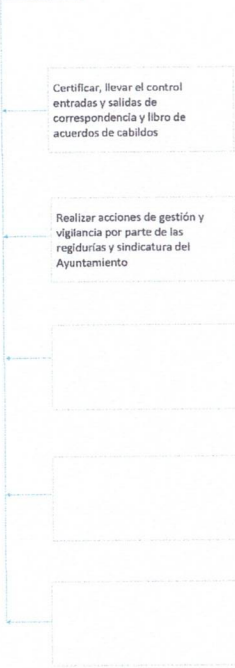
Existe satisfacción por los insumos dentro de la administración




Cumplimiento de las evaluaciones de Transparencia



Se realizaran reportes trimestrales por miembro del Ayuntamiento



[Empty box]





Estrategia para la selección de alternativas.

Explicar brevemente por qué las medidas que constituirán la intervención del PP son las opciones de acción más efectivas para lograr el objetivo deseado, de acuerdo al Manual de Programación. Respondiendo las siguientes preguntas:  
¿Cuáles son los mecanismos empleados para la entrega de bienes y servicios a la población objetivo? ¿Son estos efectivos?

Contribuir al aumento del ejercicio del gasto capital directo mediante el aumento de recaudación y disminución de gasto corriente (con medición de cuentas y transacciones).



CONTRALORÍA  
MUNICIPAL

H. AYUNTAMIENTO  
MUNICIPAL DE  
COYOMEAPAN, PUE  
2021-2024

Elaboró  
Ing. Ignacio Francisco Cortes Reyes  
CONTRALOR MUNICIPAL



TESORERÍA  
MUNICIPAL

H. AYUNTAMIENTO  
MUNICIPAL DE  
COYOMEAPAN, PUE,  
2021-2024

Revisó  
L.A.E. Javier Caldera Rojas  
TESORERO MUNICIPAL



PRESIDENCIA  
MUNICIPAL

H. AYUNTAMIENTO  
MUNICIPAL DE  
COYOMEAPAN, PUE,  
2021-2024

Autorizó  
Ing. Roberto García López  
PRESIDENTE MUNICIPAL CONSTITUCIONAL





## Ficha Técnica del Programa presupuestario

### 3. Alineación del Programa presupuestario a los Instrumentos de Planeación Estratégica

#### Datos de identificación del Programa Presupuestario (Pp)

Nombre del Municipio:	Coyomeapan
Ejercicio fiscal:	2024
Nombre del Programa presupuestario:	4 Gobierno eficaz, eficiente y sustentable
Clave del Programa presupuestario:	TES04
Dependencia o Entidad responsable del Pp:	Tesorería Municipal

Nivel de objetivo de la MIR		Objetivos de Desarrollo Sostenible (ODS) Agenda 2030		Objetivos con enfoque de perspectiva de género e igualdad
		Objetivos	Metas	
Fin	Contribuir al aumento del ejercicio del gasto capital directo mediante el aumento de recaudación y disminución de gasto corriente con rendición de cuentas y transparencia	17	En este eje es posible plantear temas relacionados al desarrollo de capacidades institucionales y buen gobierno en el municipio. Se deben proponer	
Propósito	El gasto corriente se disminuye			

### Alineación al Plan Municipal de Desarrollo

Eje	Eje 4. Gobierno eficaz, eficiente y sustentable
Objetivo	Impulsar un gobierno con una nueva cultura de servicio y de administración pública, más amable, oportuna y eficiente, que dé a conocer con oportunidad los programas y servicios que ofrece; un gobierno transparente que rinda cuentas claras a sus habitantes.
Estrategias	Incrementar los ingresos propios a través de acciones que fortalezcan la recaudación municipal y optimizar el gasto público, simplificando los procesos administrativos e innovando las Direcciones, para dar respuesta a los compromisos adquiridos con los ciudadanos en el manejo transparente y eficiente de los recursos públicos.
Líneas de Acción	<ul style="list-style-type: none"> <li>● Sistematizar los padrones de contribuciones determinables de los contribuyentes.</li> <li>● Elaborar lineamientos, diseñar y aplicar instrumentos para la realización, seguimiento y evaluación de los programas operativos y planes anuales de las dependencias municipales.</li> </ul>



Alineación al Plan Estatal de Desarrollo

Eje	EJE 5: TRANSPARENCIA, PARTICIPACIÓN CIUDADANA Y COMBATE A LA CORRUPCIÓN
Temática	GOBIERNO INNOVADOR
Objetivo	Promover un alto desempeño y un adecuado desarrollo administrativo que contribuyan a la transparencia e innovación institucional.
Estrategias	Optimizar los procesos institucionales a través de mecanismos eficientes y la implementación de soluciones tecnológicas, así como del fortalecimiento del uso de las herramientas digitales.
Líneas de Acción	1. Impulsar la transparencia y el gobierno abierto en la Administración Pública Estatal, a través de herramientas digitales efectivas para la rendición de cuentas.
Indicadores	Valor Promedio del Índice de Gobierno Abierto de la Métrica de Gobierno Abierto



Elaboró  
 Ing. Ignacio Francisco Cortes Reyes  
 CONTRALOR MUNICIPAL

**CONTRALORÍA MUNICIPAL**  
 H. AYUNTAMIENTO MUNICIPAL DE COYOMEAPAN, PUE 2021-2024



Revisó  
 L.A.E. Javier Balderas Rosas  
 TESORERO MUNICIPAL

**TESORERÍA MUNICIPAL**  
 H. AYUNTAMIENTO MUNICIPAL DE COYOMEAPAN, PUE, 2021-2024



Autorizó  
 Ing. Rodolfo García López  
 PRESIDENTE MUNICIPAL CONSTITUCIONAL

**PRESIDENCIA MUNICIPAL**  
 H. AYUNTAMIENTO MUNICIPAL DE COYOMEAPAN, PUE, 2021-2024





## Ficha Técnica del Programa presupuestario

### 4. Matriz de Indicadores para Resultados (MIR)

#### Datos de identificación del Programa Presupuestario (Pp)

Nombre del Municipio:	Coyomeapan
Ejercicio fiscal:	2024
Nombre del Programa presupuestario:	4 Gobierno eficaz, eficiente y sustentable
Clave del Programa presupuestario:	TES04
Dependencia o Entidad responsable del Pp:	Tesorería Municipal

Nivel	Resumen Narrativo (Objetivos)	Indicadores (Nombre del indicador y método de cálculo)	Medios de Verificación	Supuestos
FIN	Contribuir al aumento del ejercicio del gasto capital directo mediante el aumento de recaudación y disminución de gasto corriente con rendición de cuentas y transparencia	% De gasto corriente vs Gasto social (V1/V2)	Estadísticas del programa realizada por la Tesorería Municipal	La economía se mantiene estable
PROPÓSITO	El gasto corriente se disminuye	% de disminución de gasto corriente en porcentaje (V1/V2)*100	Estadísticas del programa realizada por la Tesorería Municipal	La inflación se mantiene en un dígito
COMPONENTES	1 Aumenta un cuatro por ciento anual la recaudación municipal.	Aumentar la recaudación municipal (V1/V2)	Estadísticas del programa realizada por la Tesorería Municipal	Los Ciudadanos contribuyen con el gasto público
	2 Se obtiene un índice de satisfacción por los insumos distribuidos para todas las áreas, mientras que se logra una reducción en el gasto corriente.	Obtener un índice de satisfacción de 100% de insumos para todas las áreas (V1/V2)	Estadísticas del programa realizada por la Tesorería Municipal	La inflación de los insumos se mantiene en menos del 5% anual
	3 Se obtiene una calificación de 100% en Transparencia	Obtener nota en materia de transparencia SIPOT y SEVAC superior al 90% (V1/V2)*100	Reporte elaborado por la Tesorería Municipal con base en acuses	Los lineamientos en cuanto a cantidad de documentos de Ley no se modifican
	4 Se realizan reportes trimestrales por miembro del Ayuntamiento.	Reportes por miembros del ayuntamiento (V1/V2)	Reportes de Regidores	Se mantiene un control de las actividades
	5			



ACTIVIDADES (COMPONENTE 1)	1.1	Invitar, recaudar y atender a la población en materia de cumplimiento	Satisfacción de los contribuyentes en	Estadísticas del programa realizada por	Los contribuyentes contestan el cuestionario de
	1.2				
	1.3				
	1.4				
	1.5				
ACTIVIDADES (COMPONENTE 2)	2.1	Entregar los insumos necesarios a las diferentes áreas a fin de lograr	Satisfacción de las áreas en cuanto a	Estadísticas del programa realizada por	Las áreas pueden establecer las necesidades
	2.2	Realizar acciones para evitar la propagación del COVID-19 en áreas	Acciones preventivas	Estadísticas de la Secretaría de Salud	Se mantiene un control de las enfermedades virales
	2.3				
	2.4				
	2.5				
ACTIVIDADES (COMPONENTE 3)	3.1	Realizar la publicación de documentos obligados en materia de Transparencia	Publicaciones de transparencia	Estadísticas de el área de	Se cumple con la ley de Transparencia y rendición
	3.2	Realizar la labor de registro y control de los recursos totales	Documentos realizados	Estadísticas realizadas por la Tesorería	La infraestructura tecnológica de registro está en
	3.3				
	3.4				
	3.5				
ACTIVIDADES (COMPONENTE 4)	4.1	Certificar, llevar el control entradas y salidas de correspondencia y	Acciones de gestión y vigilancia del	Estadísticas realizadas por el	El Ayuntamiento colabora en la inspección,
	4.2	Realizar acciones de gestión y vigilancia por parte de las regidurías	Auditorías realizadas	Estadísticas realizadas por la	Las auditorías son realizadas en términos de Ley
	4.3				
	4.4				
	4.5				
ACTIVIDADES (COMPONENTE 5)	5.1				
	5.2				
	5.3				
	5.4				
	5.5				

	Aprobado:	Modificado:	Devengado:	Ejercido
Costo Total del Programa	\$ 12,922,000.00	\$ 13,207,981.22	\$ 1,876,570.10	\$ 1,876,570.10

Fuente de Financiamiento							
1.1 Recursos Fiscales;	Especificar:	2.1 Recursos Federales;	Participaciones	Especificar:		Especificar:	Especificar:
\$ 7,905.80		\$ 1,868,664.30			\$ -		\$ -

Clasificación Administrativa	Clasificación Funcional y Programática			
	Finalidad	Función	Subfunción	Programa presupuestario (letra mayúscula)
3.0.0.0.0 SECTOR PUBLICO MUNICIPAL 3.1.0.0.0 SECTOR PUBLICO NO FINANCIERO 3.1.1.0.0 GOBIERNO GENERAL MUNICIPAL 3.1.1.1.0 Gobierno Municipal	1. Gobierno	1.5. Asuntos financieros y hacendarios	1.5.2 Asuntos Hacendarios	GOBIERNO EFICAZ, EFICIENTE Y SUSTENTABLE



Elaboró  
Ing. Ignacio Francisco Cortes Reyes  
CONTRALOR MUNICIPAL



Revisó  
L.A.E. Javier Balderas Rosas  
TESORERO MUNICIPAL



Autorizó  
Ing. Rodolfo García López  
PRESIDENTE MUNICIPAL CONSTITUCIONAL

CONTRALORÍA MUNICIPAL

TESORERÍA MUNICIPAL

PRESIDENCIA MUNICIPAL

H. AYUNTAMIENTO MUNICIPAL DE COYOMEAPAN, PUE 2021-2024

H. AYUNTAMIENTO MUNICIPAL DE COYOMEAPAN, PUE, 2021-2024

H. AYUNTAMIENTO MUNICIPAL DE COYOMEAPAN, PUE, 2021-2024





## Ficha Técnica del Programa presupuestario

### FIN

#### Ficha Técnica de Seguimiento de Indicadores (FTSI)

Nombre del Municipio:	Coyomeapan
Resumen Narrativo de la MIR:	Contribuir al aumento del ejercicio del gasto capital directo mediante el aumento de recaudación y disminución de gasto corriente con rendición de cuentas y transparencia
Datos de Identificación del Programa Institucional	
Programa Presupuestario:	4 Gobierno eficaz, eficiente y sustentable
Dependencia o Entidad responsable del Pp:	Tesorería Municipal

Datos de Identificación del Indicador			
Nombre del indicador:	Porcentaje de gasto corriente vs Gasto capital	Tipo de indicador:	<b>Estratégicos</b>
Descripción ¿qué mide el indicador?:	Gasto	Dimensión del indicador:	<b>Eficiencia</b>
Unidad de medida:	Pesos	Unidad Responsable del indicador de FIN:	<b>Tesorería Municipal</b>
Método de cálculo o Fórmula del Indicador:	(V1/V2)	Algoritmo	Numerador (Variable 1)
			Denominador (Variable 2)
			Gasto corriente
			Gasto capital
Medios de verificación de las variables			
Numerador (Variable 1)			(V1/V2)
Denominador (Variable 2)			(V1/V2)

Características del indicador	Claridad	Relevancia	Economía	Monitoreable	Adecuado	Aporte marginal
	X	X	X	X	X	
Justificación del cumplimiento de las características CREMAA						





## Ficha Técnica del Programa presupuestario

### FIN

#### Ficha Técnica de Seguimiento de Indicadores (FTSI)

##### Determinación de Metas

Línea base	Valor	Año	Periodicidad:	Anual		
	0.26	2023	Sentido del indicador:	Descendente	Comportamiento del indicador:	Regular

##### Metas Anuales

Ejercicio fiscal:	2022	2023	2024	Acumulada (metas de la Administración)	Observaciones y/o comentarios
Programada	0.21	0.26	0.27	0.25	
Realizada	0.21	0.26		0.24	

##### Programación de Metas subanuales

Metas	1er Trimestre			2do Trimestre			3ro Trimestre			4to Trimestre			Meta Anual (acumulada)
	Ene	Feb	Mar	Abr	May	Jun	Jul	Ago	Sep	Oct	Nov	Dic	
Programada (A)												0.27	0.27
Realizada (B)													0
Avance %= [(A)/ (B)]*100													0%
Parámetros de semaforización	Avance 90-110%	Aceptable	Avance 80 - 90% y 110%- 120%	En riesgo	Avance <80% y >120%	Crítico						Cumplimiento del indicador	

Explicaciones y causas de las variaciones al incumplimiento de la programación

Se tiene un resultado en el 4to trimestre



Elaboró

Ing. Ignacio Francisco Cortes Reyes  
CONTRALOR MUNICIPAL

CONTRALORÍA  
MUNICIPAL

H. AYUNTAMIENTO  
MUNICIPAL DE  
COYOMEAPAN, PUE.  
2021-2024



Revisó

L.A.E. Javier Balderas Rosas  
TESORERO MUNICIPAL

TESORERÍA  
MUNICIPAL

H. AYUNTAMIENTO  
MUNICIPAL DE  
COYOMEAPAN, PUE.  
2021-2024



Autorizó

Ing. Rodolfo García López  
PRESIDENTE MUNICIPAL CONSTITUCIONAL

PRESIDENCIA  
MUNICIPAL

H. AYUNTAMIENTO  
MUNICIPAL DE  
COYOMEAPAN, PUE.  
2021-2024





## Ficha Técnica del Programa presupuestario

### PROPÓSITO

#### Ficha Técnica de Seguimiento de Indicadores (FTSI)

Nombre del Municipio:	Coyomeapan
Resumen Narrativo de la MIR:	El gasto corriente se disminuye
<b>Datos de Identificación del Programa Institucional</b>	
Programa Presupuestario:	4 Gobierno eficaz, eficiente y sustentable
Dependencia o Entidad responsable del Pp:	Tesorería Municipal

<b>Datos de Identificación del Indicador</b>				
Nombre del indicador:	Porcentaje de disminución de gasto corriente en por ciento	Tipo de indicador:	<b>Estratégicos</b>	
Descripción ¿qué mide el indicador?	Gasto corriente	Dimensión del indicador:	<b>Eficacia</b>	
Unidad de medida:	Gasto	Unidad Responsable del indicador de PROPÓSITO:	<b>Tesorería Municipal</b>	
Método de cálculo o Fórmula del Indicador:	$(V1/V2)*100$	Algoritmo	Numerador (Variable 1)	Gasto corriente del Ejercicio actual
			Denominador (Variable 2)	Gasto corriente del ejercicio anterior
<b>Medios de verificación de las variables</b>				
Numerador (Variable 1)	$(V1/V2)*100$			
Denominador (Variable 2)	$(V1/V2)*100$			

Características del indicador	Claridad	Relevancia	Economía	Monitoreable	Adecuado	Aporte marginal
	X	X	X	X	X	
Justificación del cumplimiento de las características CREMAA						





## Ficha Técnica del Programa presupuestario

### PROPÓSITO

#### Ficha Técnica de Seguimiento de Indicadores (FTSI)

Determinación de Metas						
Línea base	Valor	Año	Periodicidad:	Anual		
	64.36%	2023	Sentido del indicador:	Descendente	Comportamiento del indicador:	Regular
Metas Anuales						
Ejercicio fiscal:	2022	2023	2024	Acumulada (metas de la Administración)	Observaciones y/o comentarios	
Programada	92.86	64.36	108.09	88.44		
Realizada	92.86	64.36		78.61		

Programación de Metas subanuales													
Metas	1er Trimestre			2do Trimestre			3ro Trimestre			4to Trimestre			Meta Anual (acumulada)
	Ene	Feb	Mar	Abr	May	Jun	Jul	Ago	Sep	Oct	Nov	Dic	
Programada (A)												108.09	108.09
Realizada (B)													0
Avance %= [(A)/(B)]*100													0%
Parámetros de semaforización	Avance 90-110%	Aceptable	Avance 80 - 90% y 110%- 120%	En riesgo	Avance <80% y >120%	Crítico						Cumplimiento del indicador	

Explicaciones y causas de las variaciones al incumplimiento de la programación: Se tiene un resultado en el 4to trimestre



Elaboró  
Ing. Ignacio Francisco Cortes Reyes  
CONTRALOR MUNICIPAL

**CONTRALORÍA MUNICIPAL**

H. AYUNTAMIENTO MUNICIPAL DE COYOMEAPAN, PUE. 2021-2024



Revisó  
L.A.E. Javier Balderas Rosas  
TESORERO MUNICIPAL

**TESORERÍA MUNICIPAL**

H. AYUNTAMIENTO MUNICIPAL DE COYOMEAPAN, PUE. 2021-2024



Autorizó  
Ing. Romolfo García López  
PRESIDENTE MUNICIPAL CONSTITUCIONAL

**PRESIDENCIA MUNICIPAL**

H. AYUNTAMIENTO MUNICIPAL DE COYOMEAPAN, PUE. 2021-2024





Reporte:

Primer Trimestre

## Ficha Técnica de Seguimiento de Indicadores

### COMPONENTE 1

#### Ficha Técnica de Seguimiento de Indicadores (FTSI)

Nombre del Municipio:	Coyomeapan
Resumen Narrativo de la MIR:	Aumenta un cuatro por ciento anual la recaudación municipal.
<b>Datos de Identificación del Programa Institucional</b>	
Programa Presupuestario	4 Gobierno eficaz, eficiente y sustentable
Unidad responsable:	Tesorería Municipal

<b>Datos de Identificación del Indicador</b>				
Nombre del indicador:	Aumento de recaudación municipal		Tipo de indicador:	Estratégicos
Descripción ¿qué mide el indicador?	Recaudación		Dimensión del indicador:	Eficacia
Unidad de medida:	Pesos		Unidad Responsable del indicador de Componente 1:	Tesorería Municipal
Método de cálculo o Fórmula del Indicador:	(V1/V2)	Algoritmo	Numerador (Variable 1)	Recaudación total
			Denominador (Variable 2)	Población
Medio de verificación de las variables				
Numerador (Variable 1)	(V1/V2)			
Numerador (Variable 2)	(V1/V2)			

Características del indicador	Claridad	Relevancia	Economía	Monitoreable	Adecuado	Aporte marginal
	X	X	X	X	X	
Justificación del cumplimiento de las características CREMAA						

<b>Determinación de Metas</b>						
Línea base	Valor	Año	Periodicidad:	Anual		
	22.01%	2023	Sentido del indicador:	Ascendente	Comportamiento del indicador:	Regular
<b>Metas Anuales</b>						
Ejercicio fiscal:	2022	2023	2024	Acumulada	Observaciones y/o comentarios	
Programada	22.37	22.01	23.07	22.48		
Realizada	22.37	22.01		22.19		



Programación de Metas subanuales

Metas	1er Trimestre			2do Trimestre			3ro Trimestre			4to Trimestre			Meta acumulada
	Ene	Feb	Mar	Abr	May	Jun	Jul	Ago	Sep	Oct	Nov	Dic	
Programada												23.07	23.07
Realizada													0
Avance %													0%
Parámetros de semaforización	Avance 90-110%	Aceptable	Avance 80 - 90% y 110%-120%	En riesgo	Avance <80% y >120%	Critico						Cumplimiento del indicador	

Actividades

Resumen Narrativo	Nombre del indicador	1er Trimestre			2do Trimestre			3ro Trimestre			4to Trimestre			Meta acumulada
		Ene	Feb	Mar	Abr	May	Jun	Jul	Ago	Sep	Oct	Nov	Dic	
1.- Invitar, recaudar y atende	Aumento de recaudación municipal	Progr.				20				20				40
		Real.												0
2.-		Progr.												
		Real.												
3.-		Progr.												
		Real.												
4.-		Progr.												
		Real.												
5.-		Progr.												
		Real.												

Explicaciones y causas de las variaciones al incumplimiento de la programación



Elaboró  
Ing. Ignacio Francisco Cortes Reyes  
CONTRALOR MUNICIPAL

CONTRALORÍA MUNICIPAL

H. AYUNTAMIENTO MUNICIPAL DE COYOMEAPAN, PUE 2021-2024



Revisó  
L.A.E. Javier Balderas Rosas  
TESORERO MUNICIPAL

TESORERÍA MUNICIPAL

H. AYUNTAMIENTO MUNICIPAL DE COYOMEAPAN, PUE, 2021-2024



Alcaldé  
Ing. Rodolfo García López  
PRESIDENTE MUNICIPAL CONSTITUCIONAL

PRESIDENCIA MUNICIPAL

H. AYUNTAMIENTO MUNICIPAL DE COYOMEAPAN, PUE, 2021-2024





## Ficha Técnica de Seguimiento de Indicadores

### COMPONENTE 2

#### Ficha Técnica de Seguimiento de Indicadores (FTSI)

Nombre del Municipio:	Coyomeapan
Resumen Narrativo de la MIR:	Aumenta un cuatro por ciento anual la recaudación municipal.
<b>Datos de Identificación del Programa Institucional</b>	
Programa Presupuestario	4 Gobierno eficaz, eficiente y sustentable
Unidad responsable:	Tesorería Municipal

<b>Datos de Identificación del Indicador</b>				
Nombre del indicador:	Satisfacción de dependencias con relación a satisfacción de insumos para el logro de metas.		Tipo de indicador:	Estratégicos
Descripción ¿qué mide el indicador?	areas satisfechas		Dimensión del indicador	Eficacia
Unidad de medida:	Promedio		Unidad Responsable del indicador de Componente 2:	Tesorería Municipal
Método de cálculo o Fórmula del indicador:	$(V1/V2)*100$	Algoritmo	Numerador (Variable 1)	Áreas satisfechas
			Denominador (Variable 2)	Áreas totales
Medio de verificación de las variables				
Numerador (Variable 1)	(V1/V2)			
Numerador (Variable 2)	(V1/V2)			

Características del indicador	Claridad	Relevancia	Economía	Monitoreable	Adecuado	Aporte marginal
	X	X	X	X	X	
Justificación del cumplimiento de las características CREMAA						

<b>Determinación de Metas</b>						
Línea base	Valor	Año	Periodicidad:	Anual		
	100%	2023	Sentido del indicador	Descendente	Comportamiento del indicador:	Regular
<b>Metas Anuales</b>						
Ejercicio fiscal:	2022	2023	2024	Acumulada	Observaciones y/o comentarios	
Programada	100	100	100	100		
Realizada	100	100		100		



Programación de Metas subanuales

Metas	1er Trimestre			2do Trimestre			3ro Trimestre			4to Trimestre			Meta acumulada
	Ene	Feb	Mar	Abr	May	Jun	Jul	Ago	Sep	Oct	Nov	Dic	
Programada												100	100
Realizada													0
Avance %													0%
Parámetros de semaforización	Avance 90-110%	Aceptable	Avance 80 - 90% y 110%-120%	En riesgo	Avance <80% y >120%	Crítico						Cumplimiento del indicador	

Actividades

Resumen Narrativo	Nombre del Indicador	1er Trimestre			2do Trimestre			3ro Trimestre			4to Trimestre			Meta acumulada
		Ene	Feb	Mar	Abr	May	Jun	Jul	Ago	Sep	Oct	Nov	Dic	
1.- Entregar los insumos	Satisfacción de dependencias con relación a satisfacción de insumos para el logro de metas.	Progr.	1	1	1	1	1	1	1	1	1	1	1	12
		Real.	1	1	1									
2.- Realizar acciones para	Satisfacción de dependencias con relación a satisfacción de insumos para el logro de metas.	Progr.	1	1	1	1	1	1	1	1	1	1	1	12
		Real.	1	1	1									
3.-		Progr.												
		Real.												
4.-		Progr.												
		Real.												
5.-		Progr.												
		Real.												

Explicaciones y causas de las variaciones al incumplimiento de la programación



Elaboró  
Ing. Ignacio Francisco Cortes Reyes  
CONTRALOR MUNICIPAL



Revisó  
L.A.E. Javier Balderas Rosas  
TESORERO MUNICIPAL



Autorizó  
Ing. Rodolfo García López  
PRESIDENTE MUNICIPAL CONSTITUCIONAL

CONTRALORÍA MUNICIPAL

TESORERÍA MUNICIPAL

PRESIDENCIA MUNICIPAL

H. AYUNTAMIENTO MUNICIPAL DE COYOMEAPAN, PUE 2021-2024

H. AYUNTAMIENTO MUNICIPAL DE COYOMEAPAN, PUE, 2021-2024

H. AYUNTAMIENTO MUNICIPAL DE COYOMEAPAN, PUE, 2021-2024





## Ficha Técnica de Seguimiento de Indicadores

### COMPONENTE 3

#### Ficha Técnica de Seguimiento de Indicadores (FTSI)

Nombre del Municipio:	Coyomeapan
Resumen Narrativo de la MIR:	Aumenta un cuatro por ciento anual la recaudación municipal.
<b>Datos de Identificación del Programa Institucional</b>	
Programa Presupuestario	4 Gobierno eficaz, eficiente y sustentable
Unidad responsable:	Tesorería Municipal

<b>Datos de Identificación del Indicador</b>			
Nombre del indicador:	Cumplimiento de las evaluaciones de Transparencia	Tipo de indicador:	Estratégicos
Descripción ¿qué mide el indicador?	la transparencia	Dimensión del indicador:	Eficiencia
Unidad de medida:	Evaluación	Unidad Responsable del indicador de Componente 3:	Tesorería Municipal
Método de cálculo o Fórmula del Indicador:	$(V1/V2)*100$	Algoritmo	Evaluación portal Transparencia
		Numerador (Variable 1)	Total de Artículos con información en página Transparencia
		Denominador (Variable 2)	
<b>Medio de verificación de las variables</b>			
Numerador (Variable 1)	$(V1/V2)*100$		
Numerador (Variable 2)	$(V1/V2)*100$		

Características del indicador	Claridad	Relevancia	Economía	Monitoreable	Adecuado	Aporte marginal
	X	X	X	X	X	
Justificación del cumplimiento de las características CREMAA						

<b>Determinación de Metas</b>						
Línea base	Valor	Año	Periodicidad:	Semestral		
	100%	2023	Sentido del indicador	Ascendente	Comportamiento del indicador:	Regular
<b>Metas Anuales</b>						
Ejercicio fiscal:	2022	2023	2024	Acumulada	Observaciones y/o comentarios	
Programada	100	100	100	100		
Realizada	100	100		100		



Programación de Metas subanuales

Metas	1er Trimestre			2do Trimestre			3ro Trimestre			4to Trimestre			Meta acumulada
	Ene	Feb	Mar	Abr	May	Jun	Jul	Ago	Sep	Oct	Nov	Dic	
Programada						1						1	2
Realizada													0
Avance %													0%

Parámetros de semaforización	Avance 90-110%	Aceptable	Avance 80 - 90% y 110%-120%	En riesgo	Avance <80% y >120%	Crítico	Cumplimiento del indicador
------------------------------	----------------	-----------	-----------------------------	-----------	---------------------	---------	----------------------------

Actividades

Resumen Narrativo	Nombre del indicador	1er Trimestre			2do Trimestre			3ro Trimestre			4to Trimestre			Meta acumulada
		Ene	Feb	Mar	Abr	May	Jun	Jul	Ago	Sep	Oct	Nov	Dic	
1.- Realizar la publicación	Cumplimiento de las evaluaciones de Transparencia	Progr.			1			1			1		1	4
		Real.			1									1
2.- Realizar la labor de res	Cumplimiento de las evaluaciones de Transparencia	Progr.	1	1	1	1	1	1	1	1	1	1	1	12
		Real.	1	1	1									3
3.-		Progr.												
		Real.												
4.-		Progr.												
		Real.												
5.-		Progr.												
		Real.												

Explicaciones y causas de las variaciones al incumplimiento de la programación



Elaboró  
Ing. Ignacio Francisco Cortes Reyes  
CONTRALOR MUNICIPAL



TESORERÍA MUNICIPAL

H. AYUNTAMIENTO MUNICIPAL DE COYOMEAPAN, PUE. 2021-2024

Revisó  
L.A.E. Javier Balderas Rosas  
TESORERO MUNICIPAL



PRESIDENCIA MUNICIPAL

H. AYUNTAMIENTO MUNICIPAL DE COYOMEAPAN, PUE. 2021-2024

Autorizó  
Ing. Rodolfo García López  
PRESIDENTE MUNICIPAL CONSTITUCIONAL

H. AYUNTAMIENTO MUNICIPAL DE COYOMEAPAN, PUE. 2021-2024





### Ficha Técnica de Seguimiento de Indicadores

#### COMPONENTE 4

#### Ficha Técnica de Seguimiento de Indicadores (FTSI)

Nombre del Municipio:	Coyomeapan
Resumen Narrativo de la MIR:	Aumenta un cuatro por ciento anual la recaudación municipal.
<b>Datos de Identificación del Programa Institucional</b>	
Programa Presupuestario	4 Gobierno eficaz, eficiente y sustentable
Unidad responsable:	Tesorería Municipal

<b>Datos de Identificación del Indicador</b>				
Nombre del indicador:	Reportes entregados al Organismo Interno de Control		Tipo de indicador:	<b>Estratégicos</b>
Descripción ¿qué mide el indicador?	reportes regidores		Dimensión del indicador:	<b>Eficacia</b>
Unidad de medida:	reportes		Unidad Responsable del indicador de Componente 4:	<b>Tesorería Municipal</b>
Método de cálculo o Fórmula del Indicador:	$(V1/V2)*100$	Algoritmo	Numerador (Variable 1)	Reportes programados
			Denominador (Variable 2)	Total de reportes por área
<b>Medio de verificación de las variables</b>				
Numerador (Variable 1)	$(V1/V2)*100$			
Numerador (Variable 2)	$(V1/V2)*100$			

Características del indicador	Claridad	Relevancia	Economía	Monitoreable	Adecuado	Aporte marginal
	X	X	X	X	X	
Justificación del cumplimiento de las características CREMAA						

<b>Determinación de Metas</b>						
Línea base	Valor	Año	Periodicidad:	Trimestral		
	100	2023	Sentido del indicador:	Ascendente	Comportamiento del indicador:	Regular
<b>Metas Anuales</b>						
Ejercicio fiscal:	2022	2023	2024	Acumulada	Observaciones y/o comentarios	
Programada	100	100	100	100		
Realizada	100	100		100		



Programación de Metas subanuales

Metas	1er Trimestre			2do Trimestre			3ro Trimestre			4to Trimestre			Meta acumulada
	Ene	Feb	Mar	Abr	May	Jun	Jul	Ago	Sep	Oct	Nov	Dic	
Programada			1			1			1			1	4
Realizada			1										1
Avance %													25%

Parámetros de semaforización	Avance 90-110%	Aceptable	Avance 80 - 90% y 110%-120%	En riesgo	Avance <80% y >120%	Critico	Cumplimiento del indicador				
------------------------------	----------------	-----------	-----------------------------	-----------	---------------------	---------	----------------------------	--	--	--	--

Actividades

Resumen Narrativo	Nombre del indicador	1er Trimestre			2do Trimestre			3ro Trimestre			4to Trimestre			Meta acumulada
		Ene	Feb	Mar	Abr	May	Jun	Jul	Ago	Sep	Oct	Nov	Dic	
1.- Certificar, llevar el control de	Reportes entregados al OIC	Progr.	1	1	1	1	1	1	1	1	1	1	1	12
		Real.	1	1	1									3
2.- Realizar acciones de	Reportes entregados al OIC	Progr.				1				1				3
		Real.											1	0
3.-		Progr.												
		Real.												
4.-		Progr.												
		Real.												
5.-		Progr.												
		Real.												

Explicaciones y causas de las variaciones al incumplimiento de la programación



Elaboró  
Ing. Ignacio Francisco Cortes Reyes  
CONTRALOR MUNICIPAL

CONTRALORÍA MUNICIPAL

H. AYUNTAMIENTO MUNICIPAL DE COYOMEAPAN, PUE 2021-2024



Revisó  
L.A.E. Javier Balderas Rosas  
TESORERO MUNICIPAL

TESORERÍA MUNICIPAL

H. AYUNTAMIENTO MUNICIPAL DE COYOMEAPAN, PUE, 2021-2024



Aprobó  
Ing. Rodolfo García López  
PRESIDENTE MUNICIPAL CONSTITUCIONAL

PRESIDENCIA MUNICIPAL

H. AYUNTAMIENTO MUNICIPAL DE COYOMEAPAN, PUE, 2021-2024